

Ocena zasobów pomocy społecznej

Autorzy:
Karolina Kubrak

SPIS TREŚCI

STRONA

1	Wprowadzenie	3
2	Dane o sytuacji demograficznej i społecznej	3
3	Dane o korzystających z pomocy i wsparcia	12
3.1	Dane o korzystających z pomocy i wsparcia POWIAT - ZADANIA PCPR ORAZ MOPR	20
4	Inne rodzaje pomocy i świadczeń	27
5	Zasoby instytucjonalne pomocy i wsparcia	27
6	Kadra jednostki organizacyjnej pomocy społecznej	36
6.1	Zatrudnienie pomocnicze w jednostce organizacyjnej pomocy społecznej	39
6.2	Zespoły pracy socjalnej i integracji społecznej w jednostce pomocy społecznej	39
7	Środki finansowe na wydatki w pomocy społecznej i innych obszarach polityki społecznej w budżecie jednostki samorządu terytorialnego	39
8	Aktywność projektowo-konkursowa jednostki organizacyjnej pomocy społecznej	42
9	Współpraca z organizacjami pozarządowymi - zadania zlecone w obszarze pomocy i wsparcia	43
10	Wnioski końcowe	43

1. Wprowadzenie

Zgodnie z art. 16a ustawy z 12 marca 2004 r. o pomocy społecznej gmina i powiat oraz samorząd województwa zobowiązani są do sporządzenia corocznie oceny zasobów pomocy społecznej w oparciu o analizę lokalnej sytuacji społeczno-demograficznej, która w szczególności winna obejmować: infrastrukturę, kadre, organizacje pozarządowe, nakłady finansowe ponoszone na zadania pomocy społecznej oraz informacje o osobach i rodzinach korzystających z pomocy społecznej.

Niniejsza analiza opisuje ww. sytuację w powiecie kołobrzeskim. Jest to powiat ziemski, leżący w województwie zachodniopomorskim. Powiat kołobrzeski składa się z 7 gmin, siedzibą powiatu jest Kołobrzeg, a pozostałe gminy tworzące powiat to: Dygowo, Ustronie Morskie, Rymań, Siemyśl, Gościno, Kołobrzeg. Powierzchnia powiatu kołobrzeskiego wynosi 726 km², co plasuje go poniżej średniej krajowej pod względem obszaru. W 124 miejscowościach wiejskich i 2 miastach (Kołobrzeg i Gościno) mieszka ok. 77.000 osób, z których 62% to mieszkańcy Kołobrzegu.

Jedną z najważniejszych funkcji powiatu jest funkcja turystyczno usługowa, wykorzystującą podstawową atrakcję regionu jaką jest plaża, morze oraz naturalne surowce lecznicze. Główną gałęzią lokalnej gospodarki jest działalność uzdrowiskowa. Liderem w tym zakresie jest miasto Kołobrzeg, gdzie istnieje większość podmiotów gospodarczych związanych z obsługą lub świadczeniem usług na rzecz ruchu turystycznego. Ze względu na silne korelacje pomiędzy liczbą turystów odwiedzających miasto, głównie w okresie sezonu letniego, a warunkami pogodowymi, na przestrzeni ostatnich lat szeroko rozbudowano ofertę towarzyszącą min. bazę sportową, obiekty spa, ofertę kulturalną. Występowanie wód mineralnych ujmowanych dla celów leczniczych, solanki oraz wysokiej jakości borowiny są podstawowym surowcem leczniczym decydującym o walorach uzdrowiskowych. W Kołobrzegu leczy się głównie choroby górnych dróg oddechowych i krążenia, choroby stawów, jak również zaburzenia przemiany materii (cukrzyca) Powiat posiada rozbudowaną bazę turystyczną wraz z lecznictwem uzdrowiskowym, charakteryzuje się najwyższą w województwie liczbą udzielonych noclegów przypadających na 1000 ludności i najwyższy stopień wykorzystania miejsc noclegowych. Funkcja portowa jest najstarszą funkcją miastotwórczą Kołobrzegu, choć miasto rozwijało się w oderwaniu od portu. Działa tu port handlowy (Polska Żegluga Bałtycka), rybacki, jachtowy, wojenny oraz przystań pasażerska. W porcie działają nabrzeża przeładunkowe, dwie stocznie, Lokalne Centrum Pierwszej Sprzedaży Ryb. W Kołobrzegu znajduje się brzegowa stacja ratownicza SAR oraz morskie przejście graniczne. Tereny portowe położone są na obu brzegach Parsęty: po wschodniej stronie leży port handlowy i przystań pasażerska, na wyspie Solnej marina, a na zachodnim brzegu przystań rybacka i port wojenny. Do ważnych gałęzi gospodarki, oprócz obsługi ruchu turystycznego należy przemysł rolno-spożywczy wraz z przetwórstwem rybnym, rolnictwo oraz drobny przemysł mechaniczny. Na terenie gminy Dygowo leży część 560-hektarowego obszaru górniczego ze złożami ropy naftowej i gazu ziemnego „Daszewo”, szacuje się, że zasobność złoża wynosi 1114,5 tysiąca ton ropy oraz złoża gazu i ropy „Wrzosowo”.

Poniżej prezentujemy szczegółowe dane o: sytuacji demograficznej, rynku pracy, infrastrukturze społecznej, korzystających z pomocy i wsparcia, świadczeniach pomocy społecznej, zasobach instytucjonalnych pomocy i wsparcia, kadrze pomocy społecznej, środkach finansowych na wydatki w pomocy społecznej i innych obszarach polityki społecznej w budżecie jednostki samorządu terytorialnego, aktywności projektowo-konkursowej jednostki organizacyjnej pomocy społecznej, współpracy z organizacjami pozarządowymi w obszarze pomocy i wsparcia powiatu kołobrzeskiego.

2. Dane o sytuacji demograficznej i społecznej

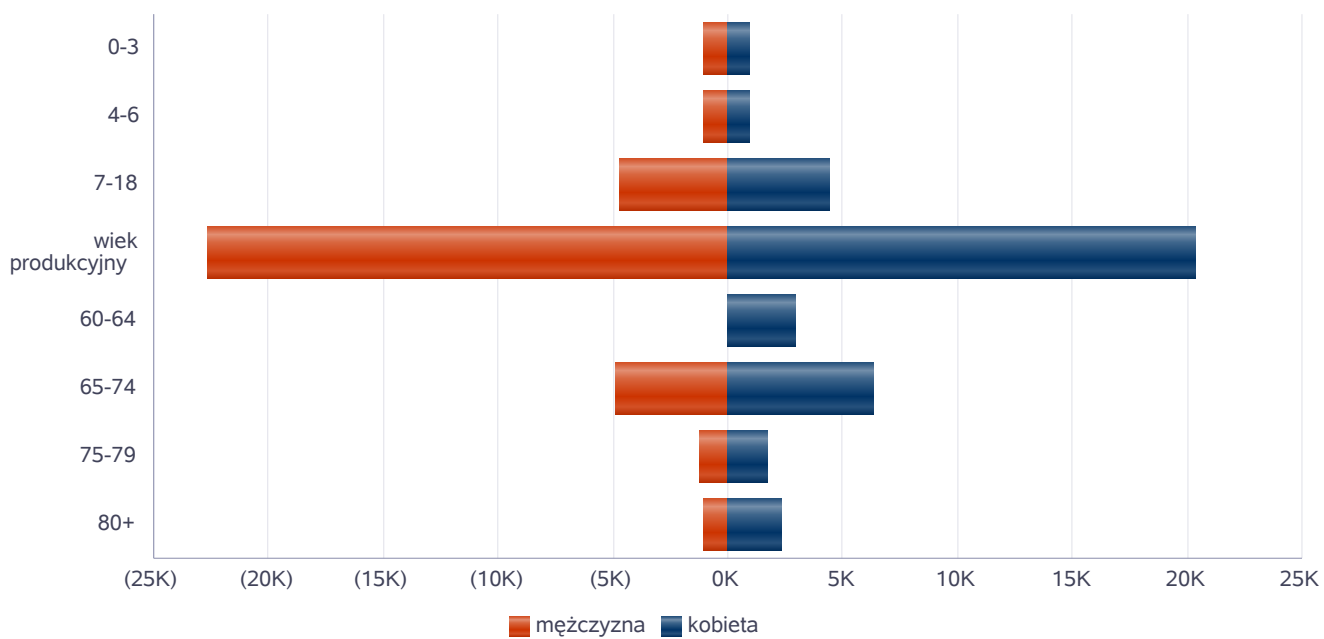
Powiat kołobrzeski ma 76.562 mieszkańców, z czego 52,4% stanowią kobiety, a 47,6% mężczyźni. W latach 2002-2024 liczba mieszkańców wzrosła o 1,9%. Średni wiek mieszkańców wynosi 44,9 lat i jest porównywalny do średniego wieku mieszkańców województwa zachodniopomorskiego oraz nieznacznie większy od średniego wieku mieszkańców całej Polski. Prognozowana liczba mieszkańców powiatu kołobrzeskiego w 2050 roku wynosi 68.750 z czego 35.953 to kobiety, a 32.797 mężczyźni.

Poniżej prezentujemy w formie graficznej i tabelarycznej szczegółowe dane dotyczące demografii (liczbę ludności w podziale na płeć i grupy wiekowe), rynku pracy (liczbę osób bezrobotnych, liczbę bezrobotnych długotrwale, liczbę osób bezrobotnych z prawem do zasiłku, wskaźnik bezrobocia wśród beneficjentów pomocy społecznej) oraz w formie tabelarycznej informacje o infrastrukturze

społecznej zawierające dane własne jednostki dotyczące liczby hospicjów oraz liczby ośrodków dla cudzoziemców na terenie powiatu kołobrzесьkiego.

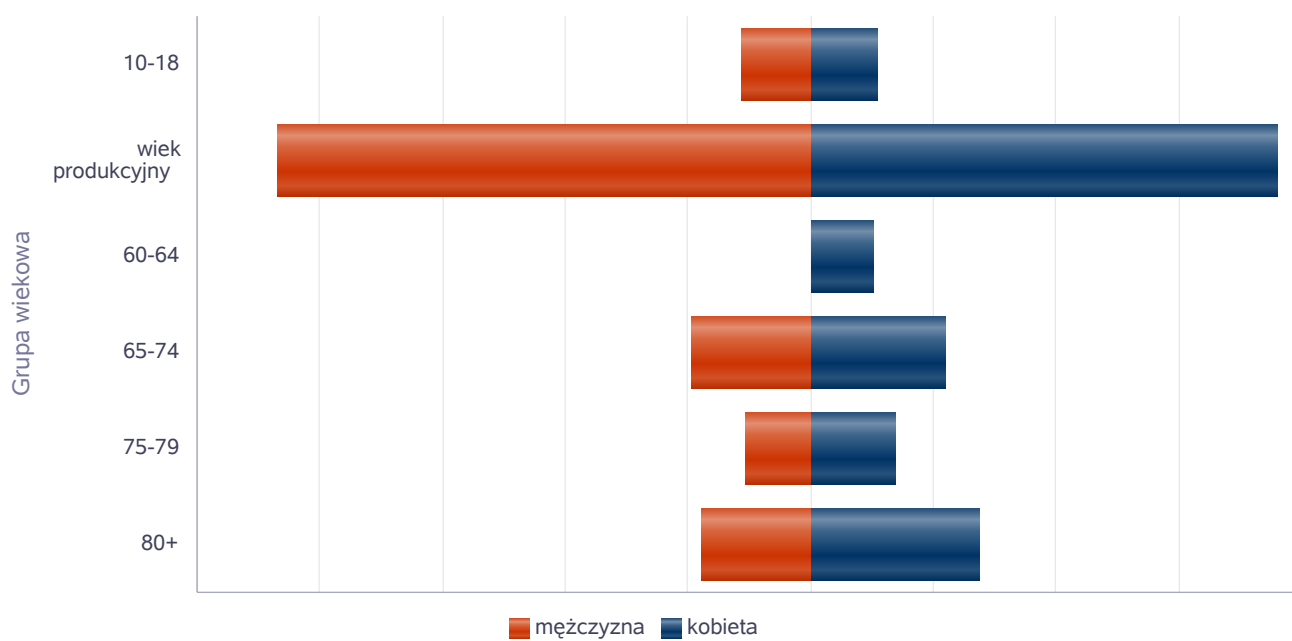
Liczba mieszkańców wg grup wiekowych i płci		
Grupa wiekowa	mężczyzna	kobieta
0-3	1 060	987
4-6	1 036	960
7-18	4 678	4 484
wiek produkcyjny	22 688	20 408
60-64		2 942
65-74	4 868	6 320
75-79	1 232	1 733
80+	1 010	2 315

Liczba mieszkańców wg grup wiekowych i płci



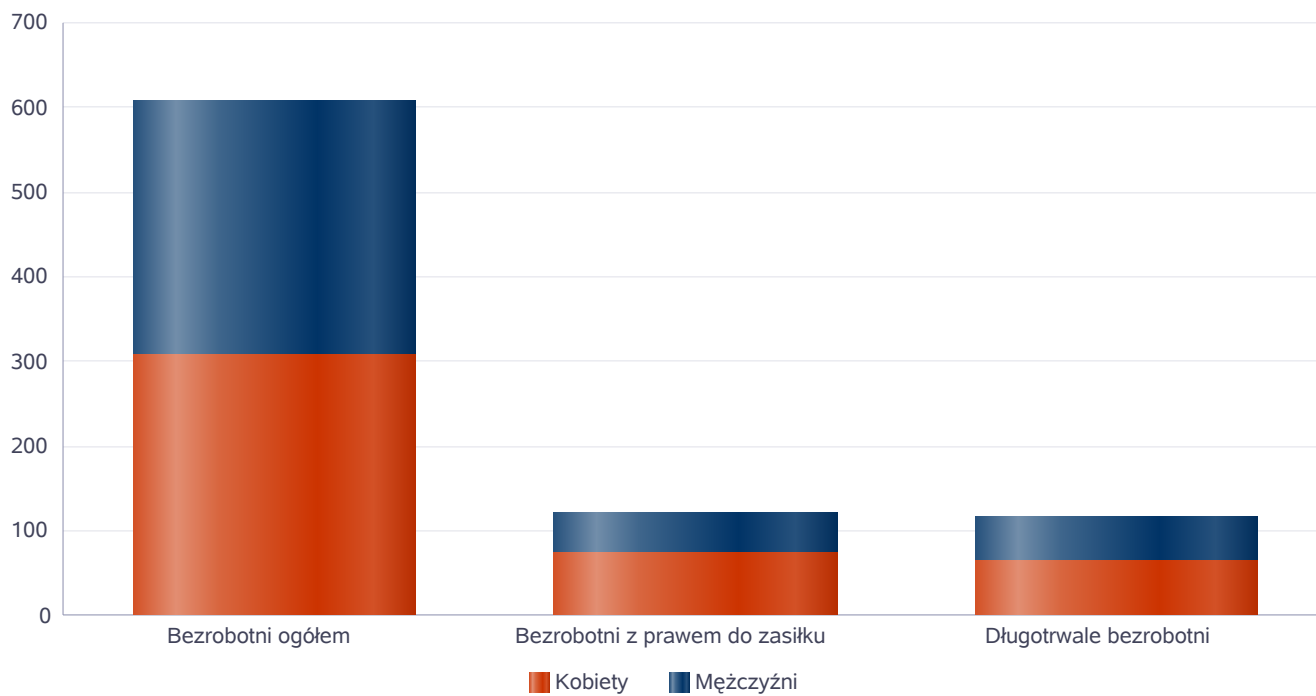
Liczba mieszkańców wg grup wiekowych i płci		
Grupa wiekowa	mężczyzna	kobieta
10-18	2 805	2 699
wiek produkcyjny	21 776	19 035
60-64		2 578
65-74	4 881	5 469
75-79	2 693	3 464
80+	4 417	6 904

Prognozowana liczba mieszkańców wg grup wiekowych i płci



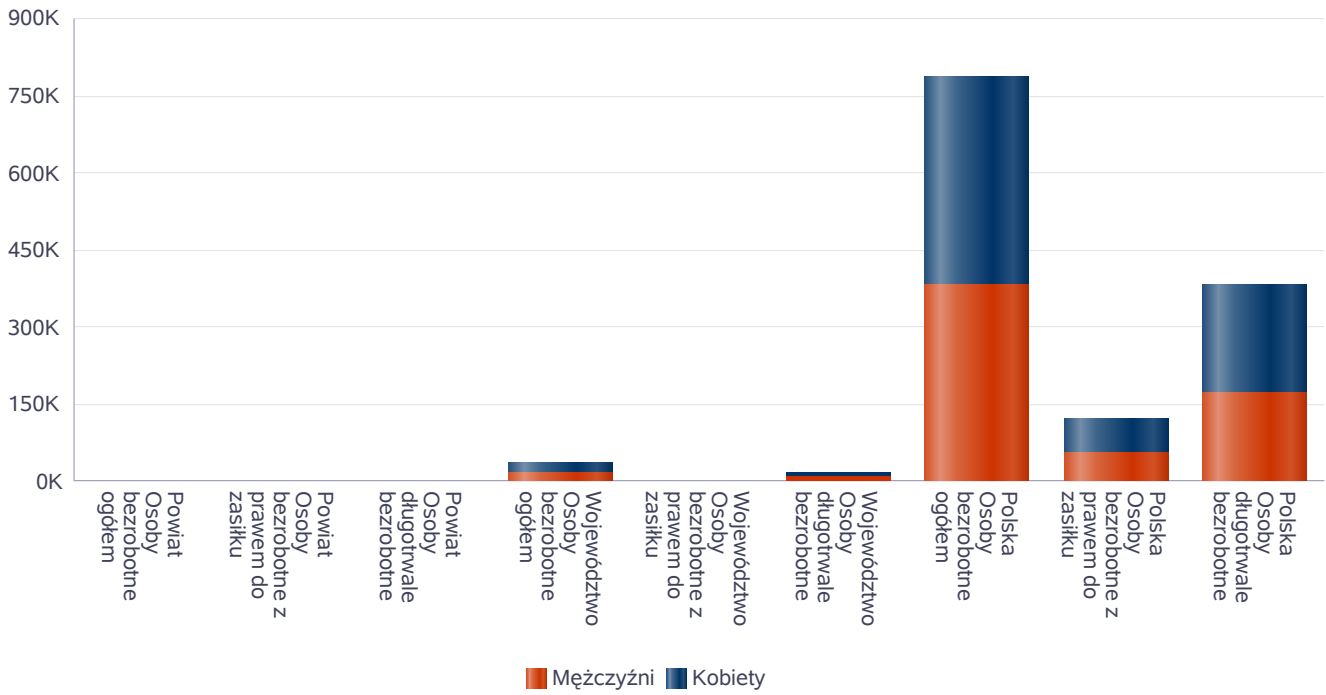
Liczba osób bezrobotnych, liczba długotrwale bezrobotnych oraz liczba osób bezrobotnych z prawem do zasiłku

Status	Ogółem	Mężczyźni	Kobiety
Bezrobotni ogółem	607	301	306
Bezrobotni z prawem do zasiłku	120	47	73
Długotrwale bezrobotni	115	51	64



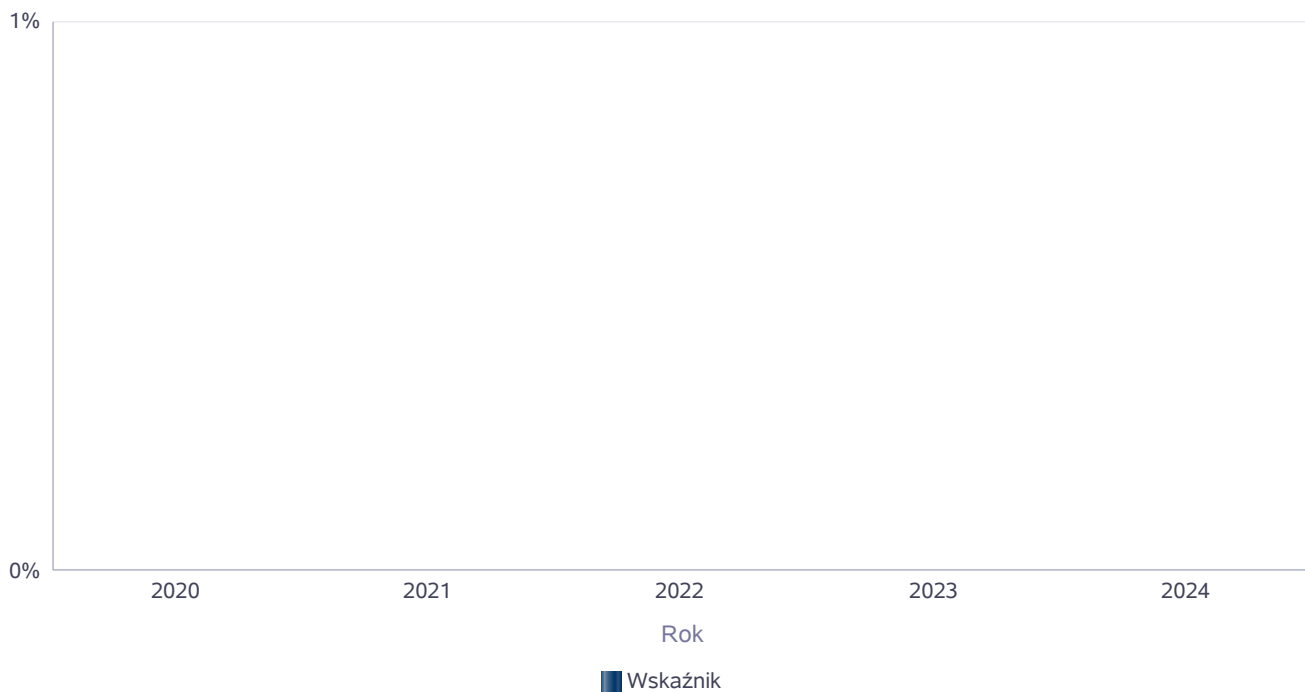
Wykres prezentuje liczbę osób bezrobotnych, liczbę bezrobotnych długotrwale oraz liczbę osób bezrobotnych z prawem do zasiłku, ogółem i w podziale na płeć.

Status	Powiat		Województwo		Polska	
	Kobiety	Mężczyźni	Kobiety	Mężczyźni	Kobiety	Mężczyźni
Osoby bezrobotne ogółem	306	301	20 269	17 597	404 846	379 597
Osoby bezrobotne z prawem do zasiłku	73	47	3 144	2 466	66 169	55 704
Osoby długotrwale bezrobotne	64	51	10 825	7 649	208 635	172 237



Wskaźnik bezrobocia wśród beneficjentów pomocy społecznej. Wskaźnik obliczany jako stosunek liczby osób w rodzinach korzystających z pomocy społecznej z powodu bezrobocia do liczby osób w rodzinach korzystających z pomocy ogółem

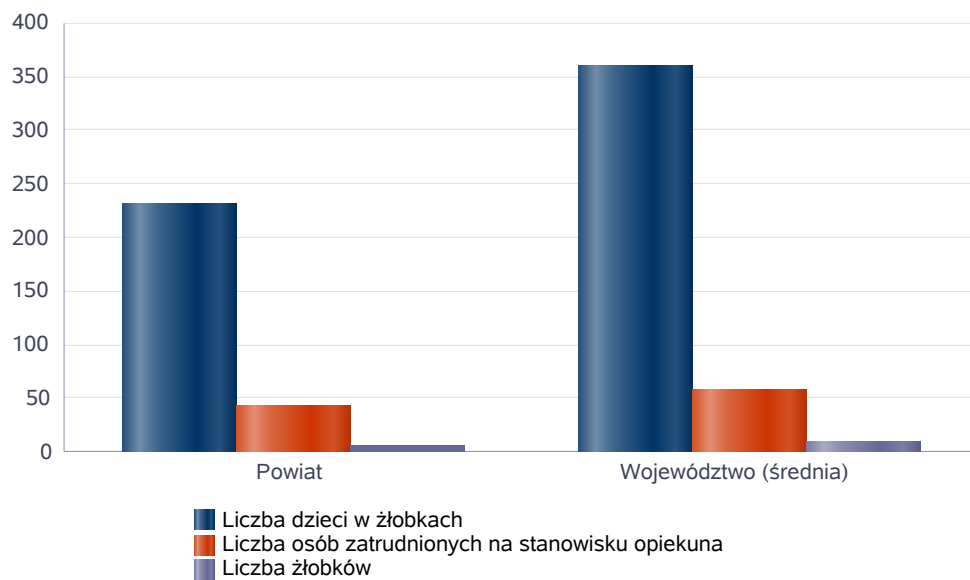
Rok	Wskaźnik
2020	0%
2021	0%
2022	0%
2023	0%
2024	0%



Liczba placówek i miejsc dla dzieci

Jednostka terytorialna	Miara	Wartość liczbową
Powiat	Liczba dzieci w żłobkach	231,00
Powiat	Liczba osób zatrudnionych na stanowisku opiekuna	43,00
Powiat	Liczba żłobków	6,00
Województwo (średnia)	Liczba dzieci w żłobkach	358,76
Województwo (średnia)	Liczba osób zatrudnionych na stanowisku opiekuna	57,71
Województwo (średnia)	Liczba żłobków	9,90

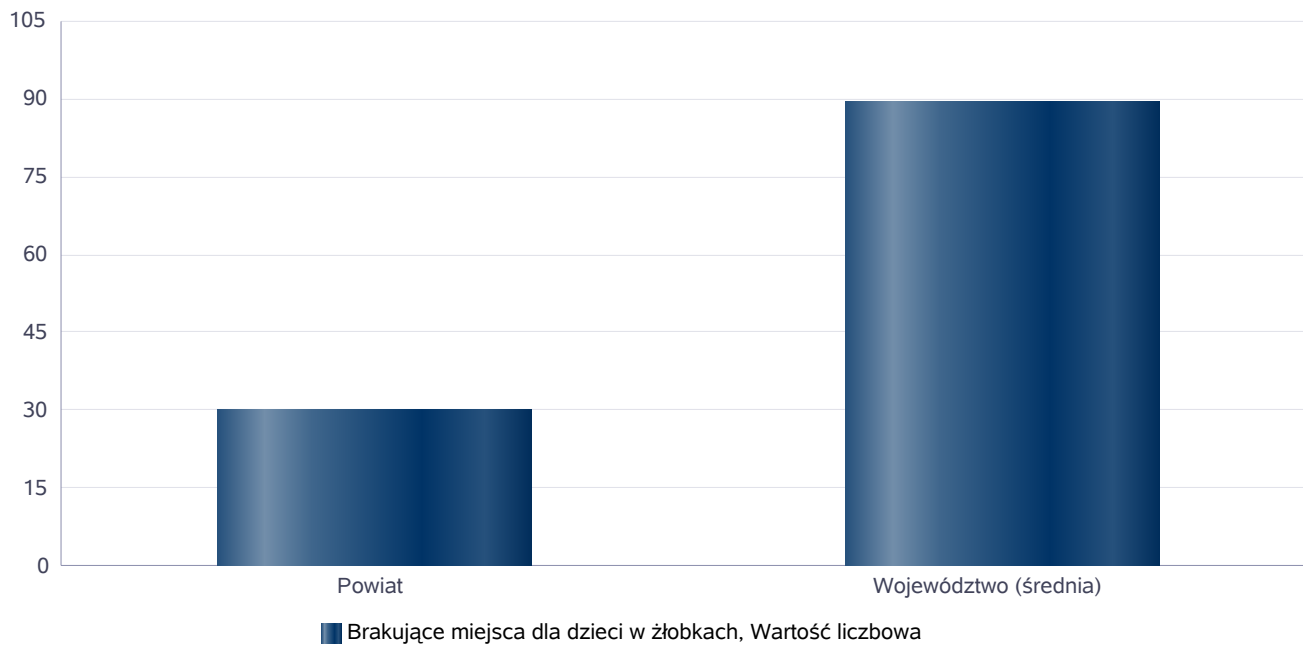
Infrastruktura opieki nad dziećmi



Liczba placówek i miejsc dla dzieci

Jednostka terytorialna	Miara	Wartość liczbową
Powiat	Brakujące miejsca dla dzieci w żłobkach	30
Województwo (średnia)	Brakujące miejsca dla dzieci w żłobkach	89

Infrastruktura opieki nad dziećmi



INFRASTRUKTURA SPOŁECZNA
(stan na 31.XII)

WYSZCZEGÓLNIENIE		Rok 2023	Rok oceny 2024	Prognoza 2025*
INFRASTRUKTURA SPOŁECZNA				
Liczba mieszkań komunalnych w zasobie gminy	1	X	X	X
Liczba wniosków złożonych na mieszkanie komunalne z zasobów gminy	2	X	X	X
w tym z wiersza 1: Liczba mieszkań socjalnych (lokali)	3	X	X	X
Liczba oczekujących na mieszkanie socjalne	4	X	X	X
Liczba wyroków eksmisyjnych bez wskazania lokalu socjalnego	5	X	X	X
Liczba klubów i innych miejsc spotkań dla seniorów	6	X	X	X
Liczba hospicjów	7	1	1	1
Liczba ośrodków dla cudzoziemców	8	0	0	0

* Wielkość prognozy nie dotyczy wartości przyrostu lub spadku. W przypadku braku możliwości oszacowania wielkości liczbowych dla prognozy należy wpisać liczby odpowiadające danym z kolumny "Rok oceny 2024". Niniejsza instrukcja dotyczy wypełniania wszystkich tabel OZPS.

3. Dane o korzystających z pomocy i wsparcia

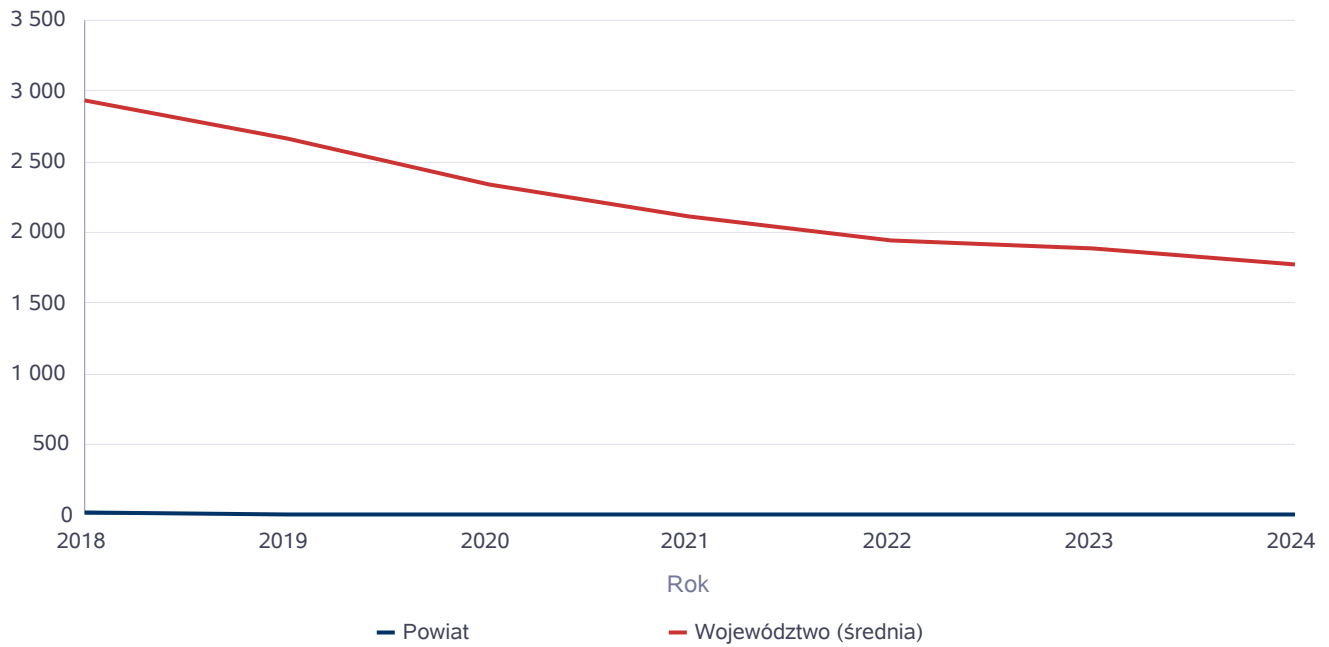
Pomoc i wsparcie w powiecie kołobrzeskim z zakresu pomocy społecznej w 2024 roku uzyskało 848 osób (228 - DPS, 97 - POW, 519 - poradnictwo specjalistyczne, 3 - cudzoziemcy, 1 - MOW), co stanowiło 1,1 % wszystkich mieszkańców powiatu. W roku oceny, w stosunku do 2023 roku, łączna liczba osób korzystających z pomocy i wsparcia zwiększyła się o 295 osób.

W dalszej części prezentujemy w formie graficznej (system generuje automatycznie dane z programu ZETO Opieka, gdzie wprowadzone są jedynie osoby opuszczające młodzieżowe ośrodki wychowawcze, młodzieżowe ośrodki socjoterapii, zakłady poprawcze) i tabelarycznej (osoby skierowane, np. do domów pomocy społecznej, powiatowych ośrodków wsparcia, osób skierowanych do mieszkania chronionego, pomoc cudzoziemcom, którzy uzyskali w Rzeczypospolitej Polskiej status uchodźcy, ochronę uzupełniającą lub zezwolenie na pobyt czasowy udzielone w związku z okolicznością, o której mowa w art. 159 ust. 1 pkt 1 lit. c lub d ustawy z dnia 12 grudnia 2013r. o cudzoziemcach, w zakresie indywidualnego programu integracji, oraz opłacanie za te osoby składek na ubezpieczenie zdrowotne określonych w przepisach o świadczeniach opieki zdrowotnej finansowanych ze środków publicznych, uczestników programu korekcyjno - edukacyjnego dla osób stosujących przemoc domową, osób korzystających z poradnictwa specjalistycznego, a także osoby opuszczające młodzieżowe ośrodki wychowawcze, młodzieżowe ośrodki socjoterapii, zakłady poprawcze), szczegółowe dane dotyczące: liczby rodzin i osób w rodzinach korzystających z pomocy społecznej w podziale na wiek i płeć, wskaźnika deprivacji lokalnej, liczby długotrwale korzystających z pomocy społecznej, w podziale na płeć i grupy wiekowe.

Liczba osób korzystających ze świadczeń na podstawie wydanych decyzji

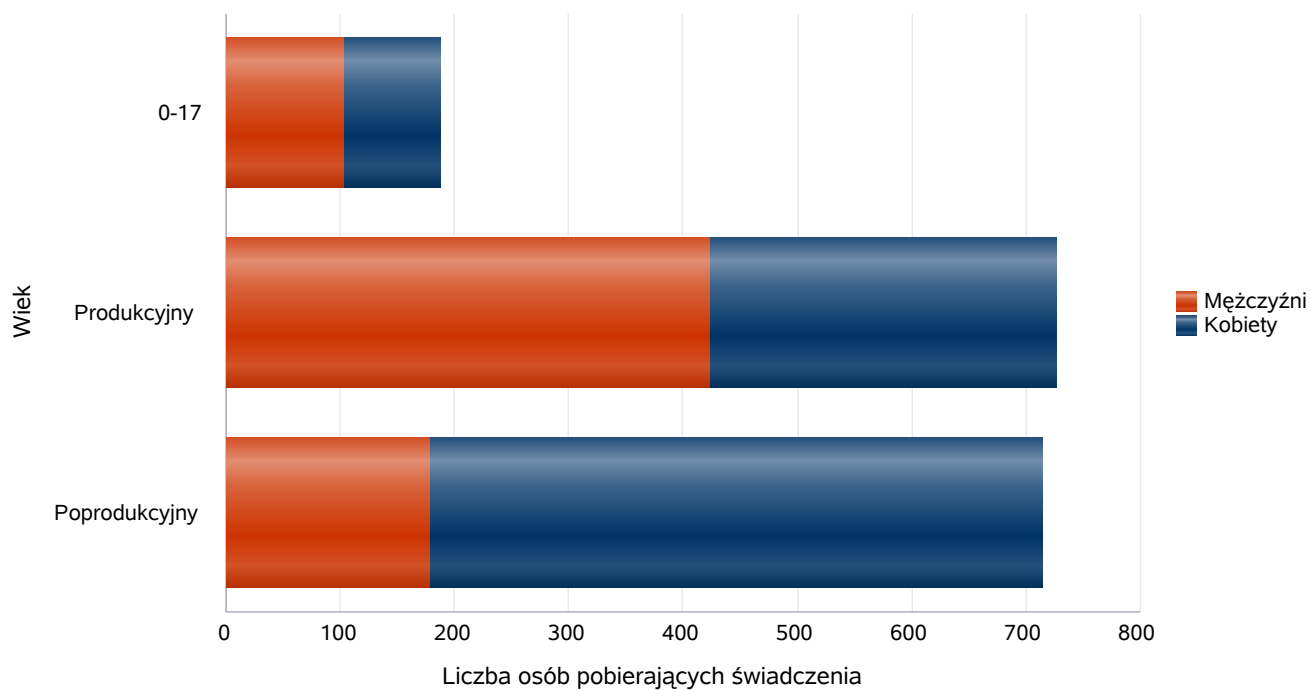
	Liczba świadczeniobiorców						
	2018	2019	2020	2021	2022	2023	2024
Powiat	11	8	3	3	3	8	4
Województwo (średnia)	2 940	2 658	2 335	2 108	1 941	1 886	1 774

Liczba świadczeniobiorców



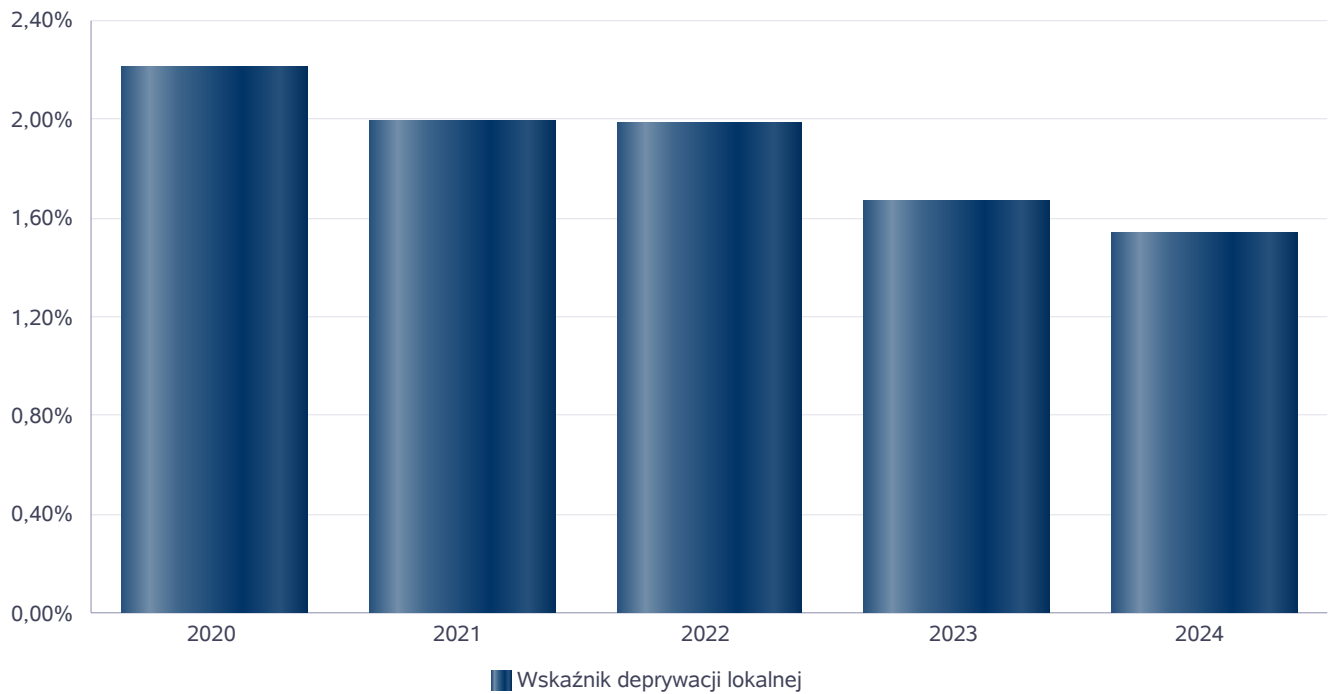
Liczba osób korzystających z pomocy społecznej w podziale na wiek i płeć wg liczby wypłaconych świadczeń

Grupa	Ogółem	Kobiety	Mężczyźni
0-17	188	85	103
Produkcyjny	727	304	423
Poprodukcyjny	715	536	179



Wskaźnik deprivacji lokalnej

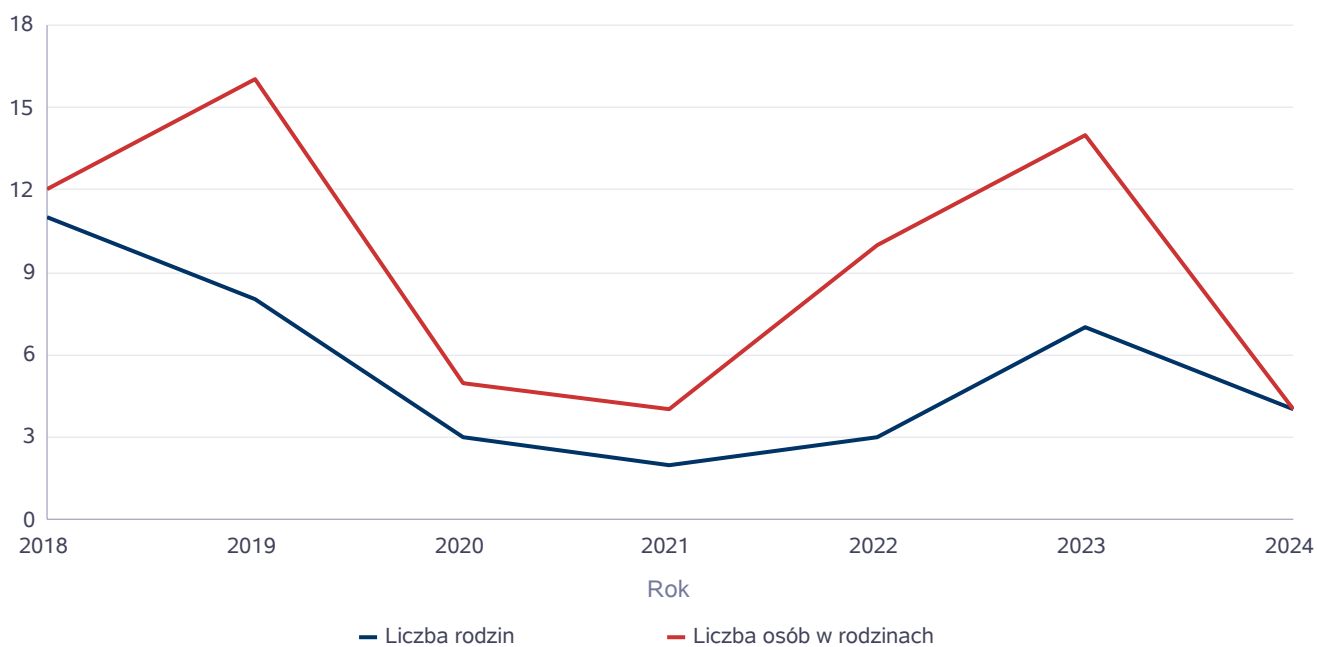
Rok	Wskaźnik deprivacji lokalnej
2020	2,21%
2021	1,99%
2022	1,98%
2023	1,66%
2024	1,53%



Liczba rodzin i liczba osób w rodzinach korzystających z pomocy społecznej

Rok	Liczba rodzin	Liczba osób w rodzinach
2018	11	12
2019	8	16
2020	3	5
2021	2	4
2022	3	10
2023	7	14
2024	4	4

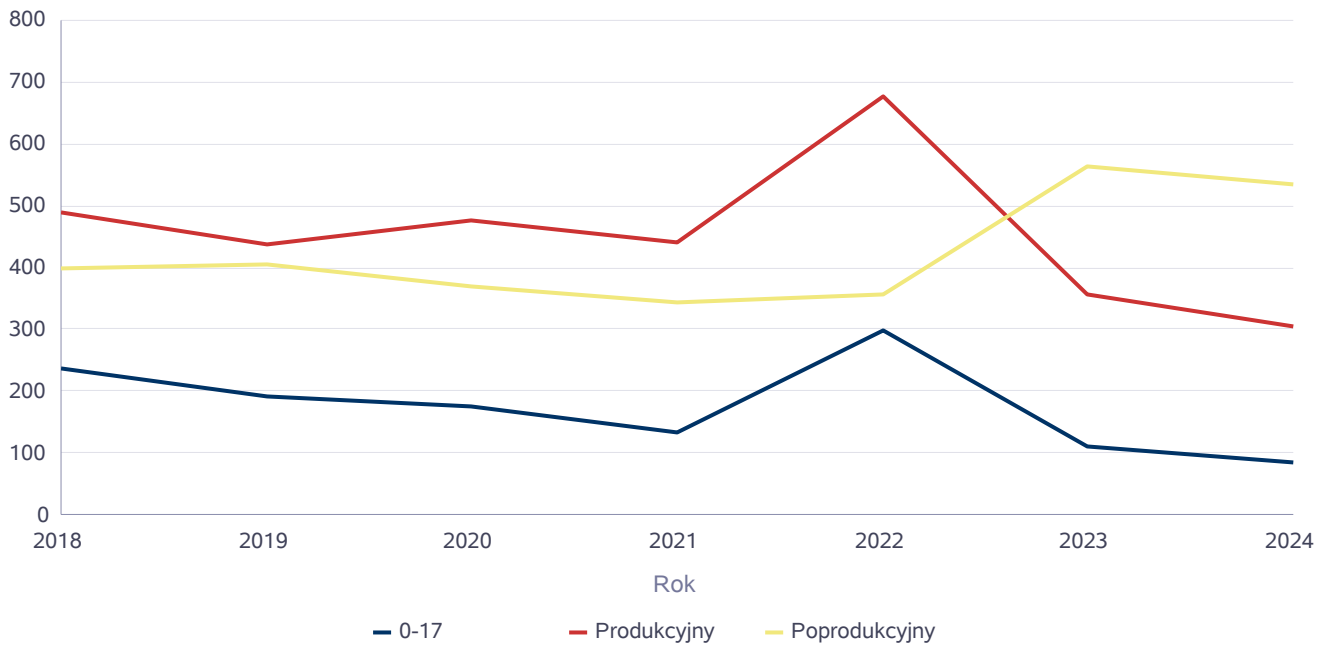
Korzystający z pomocy społecznej



Liczba kobiet korzystających z pomocy społecznej

		Liczba kobiet korzystających z pomocy						
Poziom	Wiek	2018	2019	2020	2021	2022	2023	2024
Powiat kołobrzeski	0-17	238	190	175	132	297	111	85
	Produkcyjny	490	438	476	440	678	355	304
	Poprodukcyjny	398	404	370	345	355	564	536
Województwo (średnia)	0-17	80	68	56	46	57	45	38
	Produkcyjny	153	134	121	105	112	91	79
	Poprodukcyjny	77	76	66	63	62	63	64

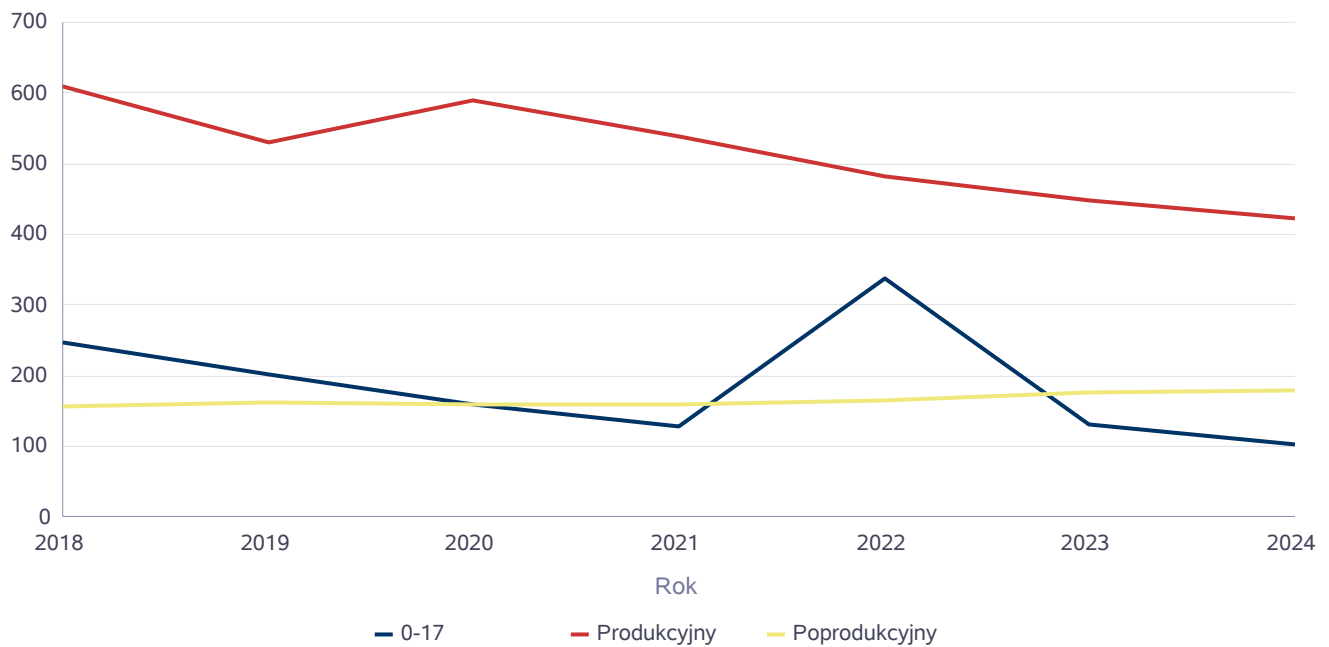
Liczba kobiet korzystających z pomocy



Liczba mężczyzn korzystających z pomocy społecznej

		Liczba mężczyzn korzystających z pomocy						
Poziom	Wiek	2018	2019	2020	2021	2022	2023	2024
Powiat kołobrzeski	0-17	248	201	158	129	337	131	103
	Produkcyjny	609	529	590	539	482	448	423
	Poprodukcyjny	157	162	158	158	165	175	179
Województwo (średnia)	0-17	86	72	59	50	62	49	41
	Produkcyjny	180	167	158	144	129	122	115
	Poprodukcyjny	29	30	28	29	29	29	31

Liczba mężczyzn korzystających z pomocy



**DANE O KORZYSTAJĄCYCH Z POMOCY I WSPARCIA
w całym okresie sprawozdawczym**

WYSZCZEGÓLNIENIE		Rok 2023	Rok oceny 2024	Prognoza 2025
OSOBY I RODZINY, KTÓRYM UDZIELONO POMOCY I WSPARCIA				
Liczba osób	1	553	848	848
OSOBY I RODZINY, KTÓRYM PRZYZNANO ŚWIADCZENIE				
Liczba osób	2	326	329	329
W tym: osoby długotrwale korzystające	3	318	321	321
Wiek 0-17	4	0	0	0
Wiek produkcyjny *	5	87	72	72
Wiek poprodukcyjny **	6	239	257	257
Liczba rodzin	7	329	329	329
Liczba osób w rodzinach	8	410	413	413
w tym: KOBIETY (z wierszy 2-6)				
Ogółem	9	183	151	151
W tym: osoby długotrwale korzystające	10	174	128	128
Wiek 0-17	11	0	0	0
Wiek 18-59	12	84	48	48
Wiek 60 lat i więcej	13	99	103	103
OSOBY I RODZINY, Z KTÓRYMI PRZEPROWADZONO WYWIAD ŚRODOWISKOWY				
Liczba osób ogółem	14	326	329	329
Liczba rodzin	15	326	329	329
Liczba osób w rodzinach	16	410	413	413
KONTRAKT SOCJALNY				
Liczba zawartych kontraktów socjalnych - ogółem	17	0	0	0
Liczba osób objętych kontraktem socjalnym - ogółem	18	0	0	0

* wiek produkcyjny: kobiety w wieku 18-59 lat, mężczyźni 18-64 lat

** wiek poprodukcyjny: kobiety w wieku 60 i więcej, mężczyźni 65 i więcej

3.1. Dane o korzystających z pomocy i wsparcia POWIAT - ZADANIA PCPR ORAZ MOPR

W ciągu 2024 roku w 144 rodzinach zastępczych przebywało 239 dzieci, natomiast według stanu na dzień 31.12.2024r. w 123 rodzinach zastępczych przebywało 181 dzieci. Na terenie powiatu 44 pełnoletnich wychowanków rodzinnej pieczy zastępczej oraz instytucjonalnej pieczy zastępczej było objętych indywidualnym programem usamodzielnienia. W powiecie funkcjonował 1 koordynator rodzinnej pieczy zastępczej oraz 8 aspirantów pracy socjalnej ds. pieczy zastępczej.

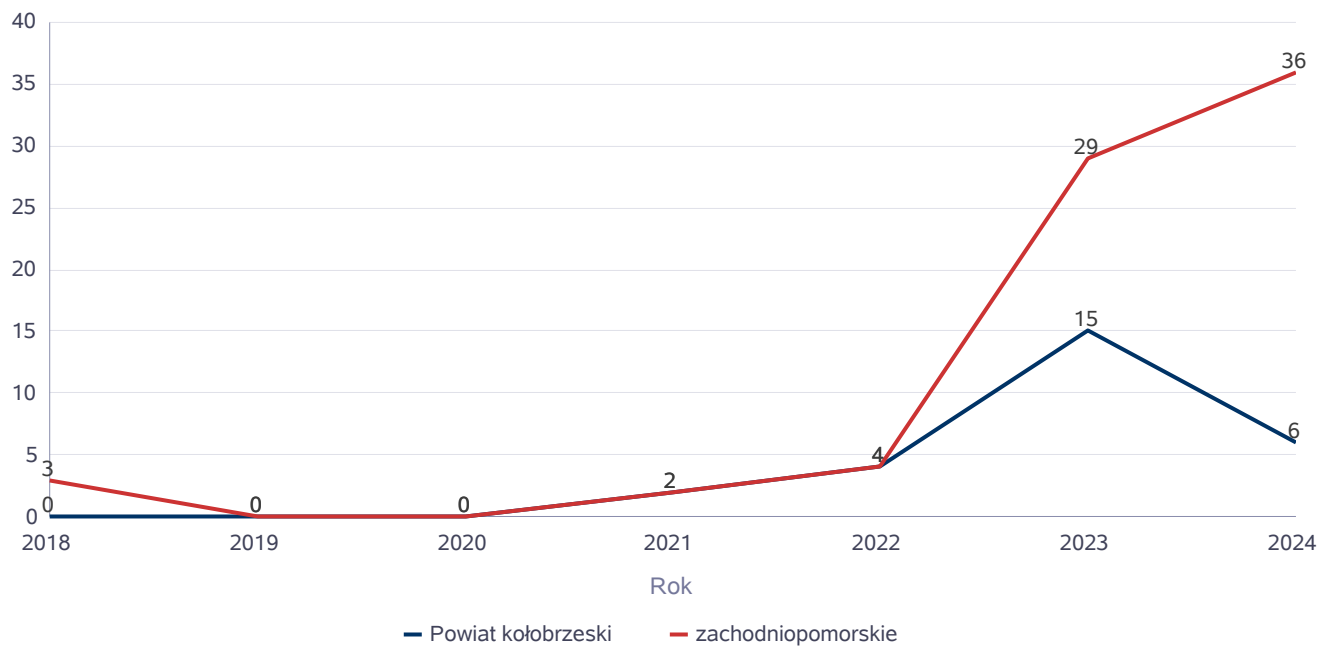
Poniżej prezentujemy w formie graficznej i tabelarycznej szczegółowe dane dotyczące: liczby osób korzystających z programu oddziaływań korekcyjno - edukacyjnych dla osób stosujących przemoc w rodzinie, strukturę liczby osób usamodzielnionych w rozbiciu na pełnoletnie osoby opuszczające opuszczające instytucje, o których mowa w art. 88 ust. 1 ustawy o pomocy społecznej, kwotę świadczeń na kontynuowanie nauki, usamodzielnienie oraz zagospodarowanie w formie rzeczowej.

Przedstawiono również strukturę dofinansowań ze środków PFRON na rehabilitację społeczną i zawodową osób niepełnosprawnych.

Liczba osób korzystających z indywidualnego programu integracji cudzoziemców w województwie

	Liczba osób						
	2018	2019	2020	2021	2022	2023	2024
Powiat kołobrzeski	0	0	0	2	4	15	6
zachodniopomorskie	3	0	0	2	4	29	36

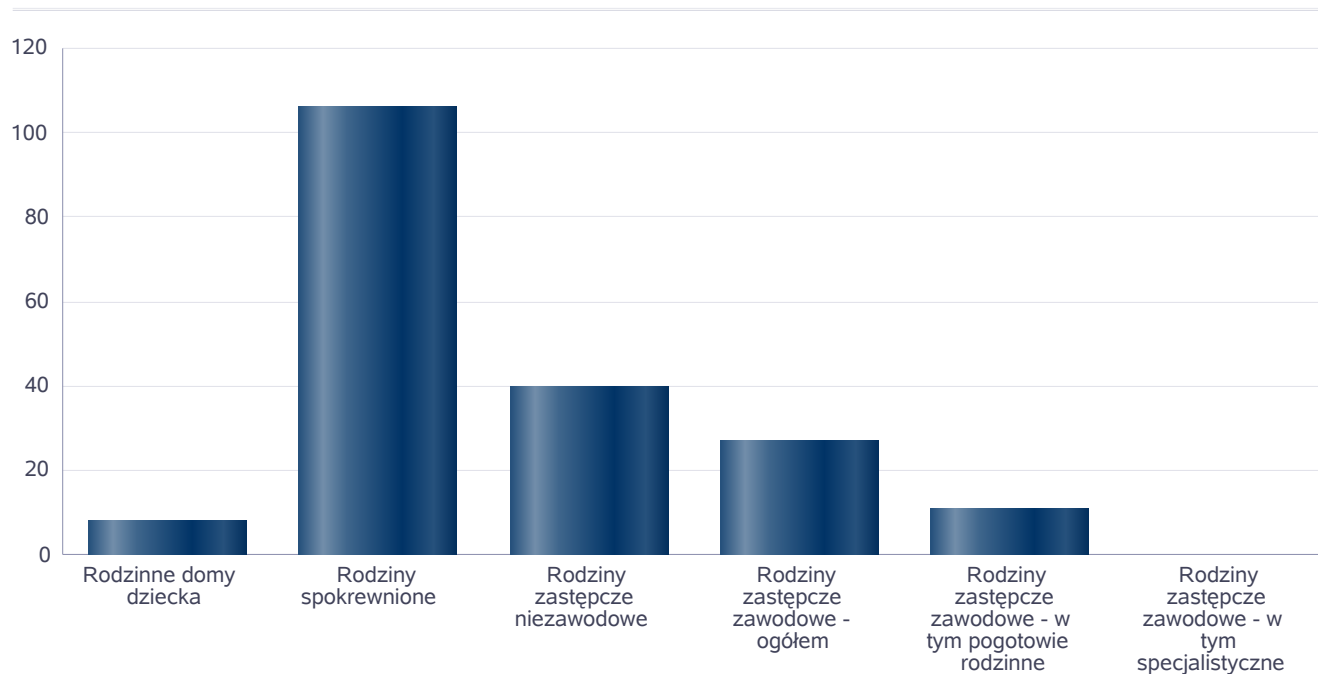
Liczba osób



Liczba dzieci umieszczonych w rodzinach, rodzinach spokrewnionych z dzieckiem, w rodzinach zastępczych niezawodowych, zastępczych zawodowych, w tym rodzinach zastępczych specjalistycznych, rodzinach zastępczych pełniących funkcję pogotowia rodzinnego

Forma pieczy:	Liczba dzieci
Rodzinne domy dziecka	8
Rodziny spokrewnione	106
Rodziny zastępcze niezawodowe	40
Rodziny zastępcze zawodowe - ogółem	27
Rodziny zastępcze zawodowe - w tym pogotowie rodzinne	11
Rodziny zastępcze zawodowe - w tym specjalistyczne	0

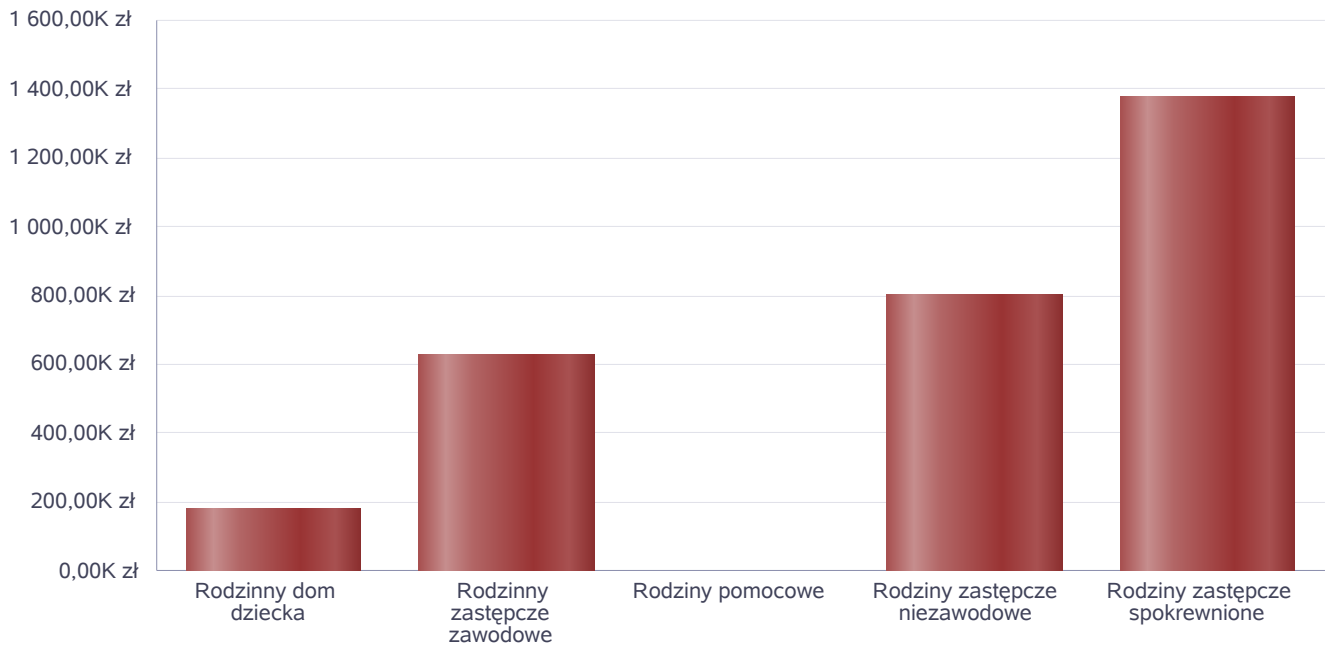
Liczba dzieci



Kwoty świadczeń ze względu na typ rodziny, w której umieszczono dziecko

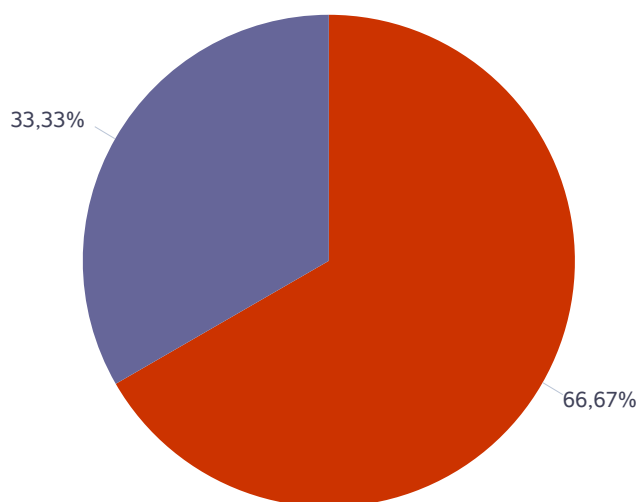
Rodzaj świadczenia	Rodzinny dom dziecka	Rodzinny zastępcze zawodowe	Rodziny pomocowe	Rodziny zastępcze niezawodowe	Rodziny zastępcze spokrewnione
Wydatki na świadczenia dla rodzin zastępczych lub osób prowadzących rodzinny dom dziecka	180 771,00 zł	625 454,00 zł	4 404,00 zł	803 360,00 zł	1 374 723,00 zł

Kwoty świadczeń



Liczba osób usamodzielnionych w rozbiciu na pełnoletnie osoby opuszczające rodziny zastępcze, pełnoletnie osoby opuszczające placówki opiekuńczo-wychowawcze

Grupa	Odływ z instytucjonalnej pieczy zastępczej	Odływ z rodzin zastępczych niezawodowych	Odływ z rodzin zastępczych spokrewnionych	Odływ z rodzin zastępczych zawodowych	Odływ z rodzinnych domów dziecka
Dzieci powyżej 18 roku życia	0	2	1	0	0

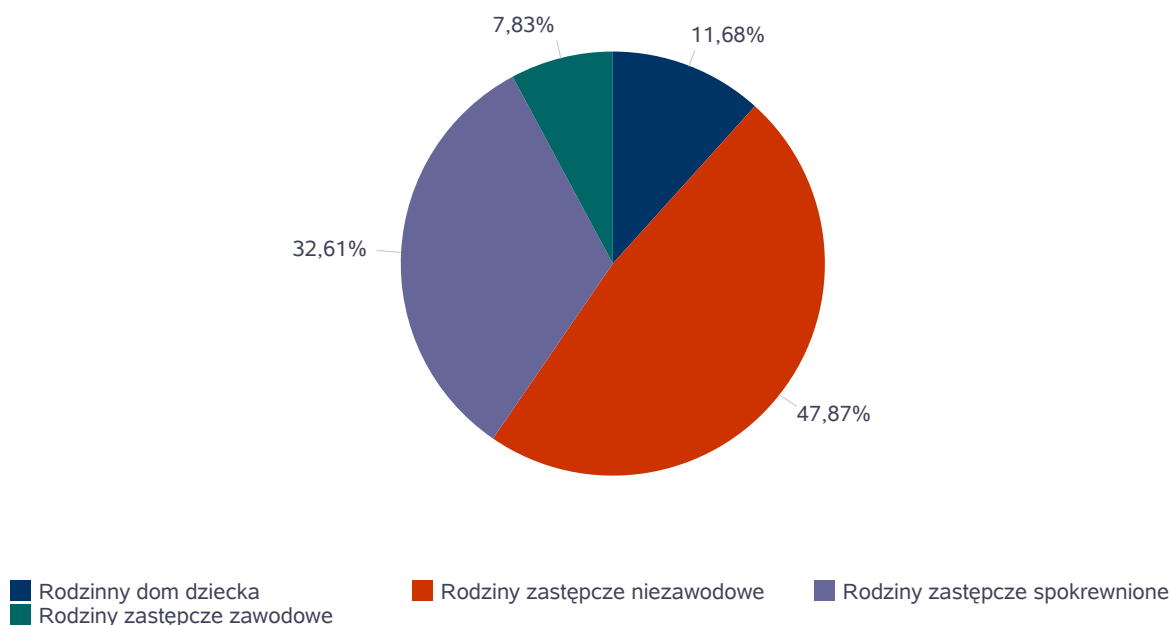


- Odływ z instytucjonalnej pieczy zastępczej
 - Odływ z rodzin zastępczych spokrewnionych
 - Odływ z rodzinnych domów dziecka
- Odływ z rodzin zastępczych niezawodowych
 - Odływ z rodzin zastępczych zawodowych

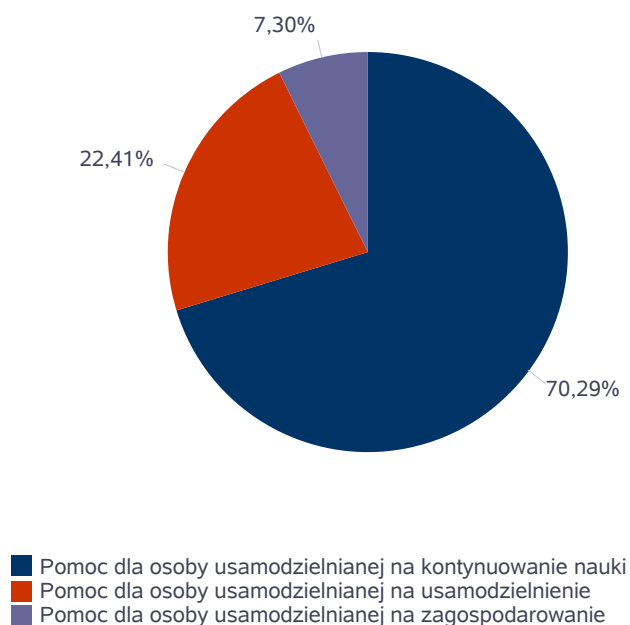
Kwota w złotych ogółem świadczeń na usamodzielnienia w rozbiciu na pełnoletnie osoby opuszczające rodziny zastępcze, pełnoletnie osoby opuszczające placówki opiekuńczo-wychowawcze

Rodzaj usamodzielnienia	Rodzinny dom dziecka	Rodziny zastępcze niezawodowe	Rodziny zastępcze spokrewnione	Rodziny zastępcze zawodowe
Pomoc dla osoby usamodzielnianej na kontynuowanie nauki	17 436,00 zł	59 173,00 zł	27 594,00 zł	681,00 zł
Pomoc dla osoby usamodzielnianej na usamodzielnienie	0,00 zł	9 991,00 zł	14 482,00 zł	8 968,00 zł
Pomoc dla osoby usamodzielnianej na zagospodarowanie	0,00 zł	2 272,00 zł	6 583,00 zł	2 039,00 zł

Procentowy udział wydatków wg rodzaju placówki



Procentowy udział wydatków wg rodzaju usamodzielnienia



**Dane o osobach korzystających z pomocy i wsparcia
POWIAT - ZADANIA PCPR ORAZ MOPR
wypełniają wyłącznie powiaty i miasta na prawach powiatu
w całym okresie sprawozdawczym**

WYSZCZEGÓLNIENIE	Rok 2023	Rok oceny 2024	Prognoza 2025
INDYWIDUALNE PROGRAMY POMOCY			
PROGRAM KOREKCYJNO-EDUKACYJNY DLA OSÓB STOSUJĄCYCH PRZEMOC DOMOWĄ			
Liczba osób korzystających z usług	1	8	10
USAMODZIELNIENIE			
PEŁNOLETNIE OSOBY OPUSZCZAJĄCE INSTYTUCJE, O KTÓRYCH MOWA W ART. 88 UST.1 USTAWY O POMOCY SPOŁECZNEJ			
Liczba osób	2	3	2
Kwota świadczeń w złotych	3	11 562	13 016
W TYM: (od poz. 4 do poz. 9)			
POMOC PIENIĘŻNA NA USAMODZIELNIENIE			
Liczba osób	4	0	0
Kwota świadczeń w złotych	5	0	0
POMOC PIENIĘŻNA NA KONTYNUOWANIE NAUKI			
Liczba osób	6	1	2
Kwota świadczeń w złotych	7	551	13 016
POMOC NA ZAGOSPODAROWANIE W FORMIE RZECZOWEJ			
Liczba osób	8	2	0
Kwota świadczeń w złotych	9	11 011	0
REHABILITACJA ZAWODOWA I SPOŁECZNA OSÓB NIEPEŁNOSPRAWNYCH			
Ogólna kwota dofinansowania (PFRON, środki własne powiatu)	10	2 860 691	3 449 656
POMOC NA LIKWIDACJĘ BARIER ARCHITEKTONICZNYCH, TECHNICZNYCH I W KOMUNIKOWANIU SIĘ			
Liczba osób, które uzyskały dofinansowanie	11	25	30
Wartość dofinansowania w złotych	12	73 500	100 000
TURNUSY REHABILITACYJNE			
Liczba osób, które uzyskały pomoc	13	26	100
Wartość dofinansowania w złotych	14	43 771	270 000
ZAOPATRZENIE W PRZEDMIOTY ORTOPEDYCZNE, ŚRODKI POMOCNICZE I SPRZĘT REHABILITACYJNY			
Liczba osób, które uzyskały pomoc	15	298	280
Wartość dofinansowania w złotych	16	678 700	525 736
PROGRAM "AKTYWNY SAMORZĄD"			
Liczba świadczeń	17	25	20
Wartość dofinansowania w złotych	18	92 540	216 918
Liczba osób z niepełnosprawnościami korzystających z form wsparcia pomocy społecznej ogółem	19	25	20
DOFINANSOWANIE SPORTU, KULTURY, REKREACJI I TURYSTYKI			
Liczba dofinansowanych imprez	20	0	0
Liczba niepełnosprawnych uczestników	21	0	0
Wartość dofinansowania ogółem w złotych	22	0	0
DOFINANSOWANIE USŁUG TŁUMACZA JĘZYKA MIGOWEGO LUB TŁUMACZA - PRZEWODNIKA			
Wartość dofinansowania w złotych	23	0	200

4. Inne rodzaje pomocy i świadczeń

Powiatowe Centrum Pomocy Rodzinie w Kołobrzegu w 2024r. realizowało wypłatę świadczeń pieniężnych dla posiadaczy Karty Polaka osiedlających się na terytorium Rzeczypospolitej Polskiej członkom ich rodzin. W 2024r. wydatkowano kwotę 83.496,00 zł z zaplanowanej dotacji w kwocie 83.496,00 zł pochodzącej z rezerwy celowej budżetu państwa na wypłatę świadczeń pieniężnych dla 7 posiadaczy Karty Polaka, zgodnie z ustawą z dnia 7 września 2007r. o Karcie Polaka oraz

rozporządzeniem Ministra Spraw Wewnętrznych i Administracji z dnia 23 grudnia 2016r. w sprawie trybu podziału rezerwy celowej na wypłatę świadczeń pieniężnych dla posiadaczy Karty Polaka.

5. Zasoby instytucjonalne pomocy i wsparcia

Pomoc społeczna to nie tylko wsparcie finansowe osób i rodzin potrzebujących pomocy, ale także pomoc instytucjonalna, świadczona przez placówki pomocy społecznej. W powiecie kołobrzesckim prowadzą działalność następujące instytucje pomocy społecznej, finansowane z budżetu powiatu:

- Dom Pomocy Społecznej we Włociborzu dla 94 osób przewlekle somatycznie chorych;
- Dom Pomocy Społecznej w Gościnie dla 60 osób w podeszłym wieku i przewlekle somatycznie chorych;
- Dom Pomocy Społecznej w Kołobrzegu dla 35 osób dorosłych niepełnosprawnych intelektualnie;
- Powiatowy Ośrodek Wsparcia dla Osób z Zaburzeniami Psychicznymi w Kołobrzegu przy ulicy Waryńskiego 8 wraz z Filią w Trzynieku dla 60 osób (37 + 23 Filia);
- Powiatowy Ośrodek Wsparcia dla Osób z Zaburzeniami Psychicznymi w Kołobrzegu przy ulicy Mazowieckiej 29 dla 30 osób.

Należy dodać, że na terenie powiatu kołobrzesckiego funkcjonuje jeszcze Dom Pomocy Społecznej przeznaczony dla 44 osób przewlekle psychicznie chorych. Prowadzony jest na zasadach non profit przez Stowarzyszenie na Rzecz Pomocy Ludziom Niepełnosprawnym i Potrzebującym Opieki Senior posiadającym zezwolenie Wojewody Zachodniopomorskiego na prowadzenie dps na czas nieokreślony.

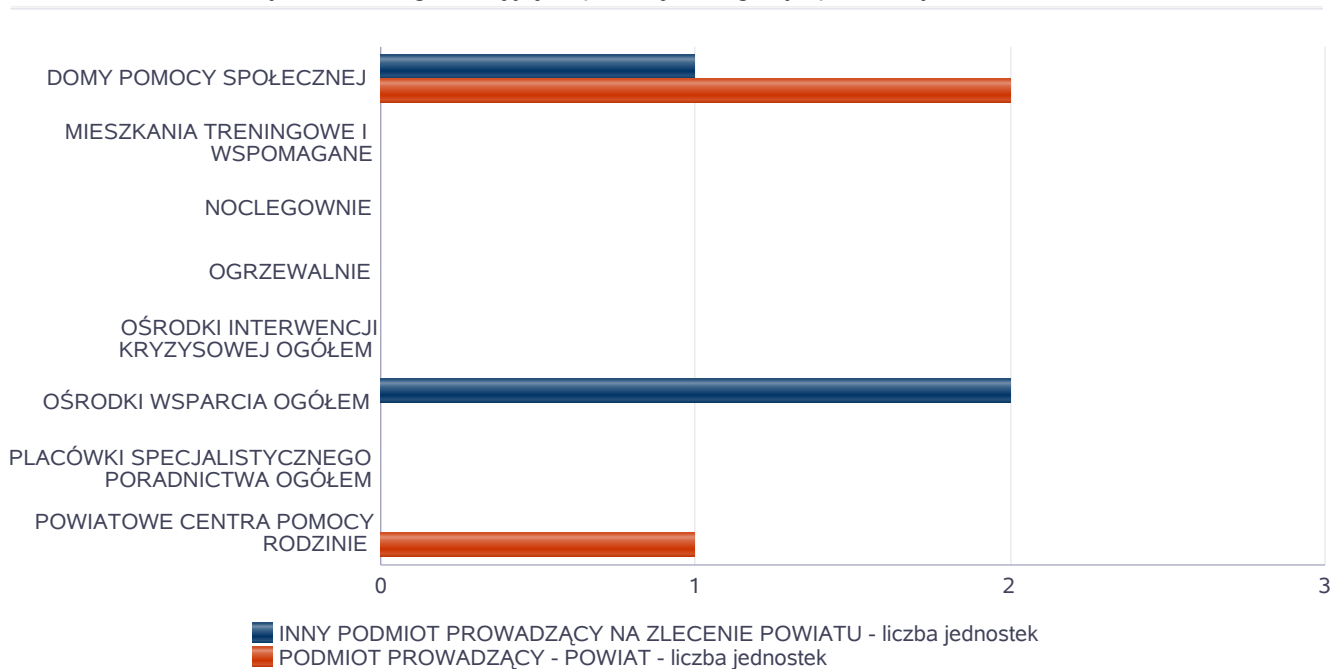
Poniżej prezentujemy w formie graficznej i tabelarycznej szczegółowe dane dotyczące: liczby placówek w podziale na typ i instytucje prowadzącą, liczby miejsc i liczby osób korzystających z placówek, wskaźnik nasycenia usługami w postaci domów pomocy społecznej, środowiskowych domów samopomocy.

Roczny koszt prowadzenia i utrzymania Domu Pomocy Społecznej w Kołobrzegu został wykazany, jako wszystkie środki finansowe, czyli środki własne oraz przekazane przez Wojewodę Zachodniopomorskiego na osoby dotowane.

Liczba jednostek organizacyjnych pomocy i integracji społecznej o zasięgu lokalnym i o zasięgu ponadgminnym w podziale na instytucję prowadzącą

Jednostka	INNY PODMIOT PROWADZĄCY NA ZLECENIE POWIATU - liczba jednostek	PODMIOT PROWADZĄCY - POWIAT - liczba jednostek
DOMY POMOCY SPOŁECZNEJ	1	2
MIESZKANIA TRENINGOWE I WSPOMAGANE	0	0
NOCLEGOWNIE	0	0
OGRZEWALNIE	0	0
OŚRODKI INTERWENCJI KRYZYSOWEJ OGÓŁEM	0	0
OŚRODKI WSPARCIA OGÓŁEM	2	0
PLACÓWKI SPECJALISTYCZNEGO PORADNICTWA OGÓŁEM	0	0
POWIATOWE CENTRA POMOCY RODZINIE	X	1

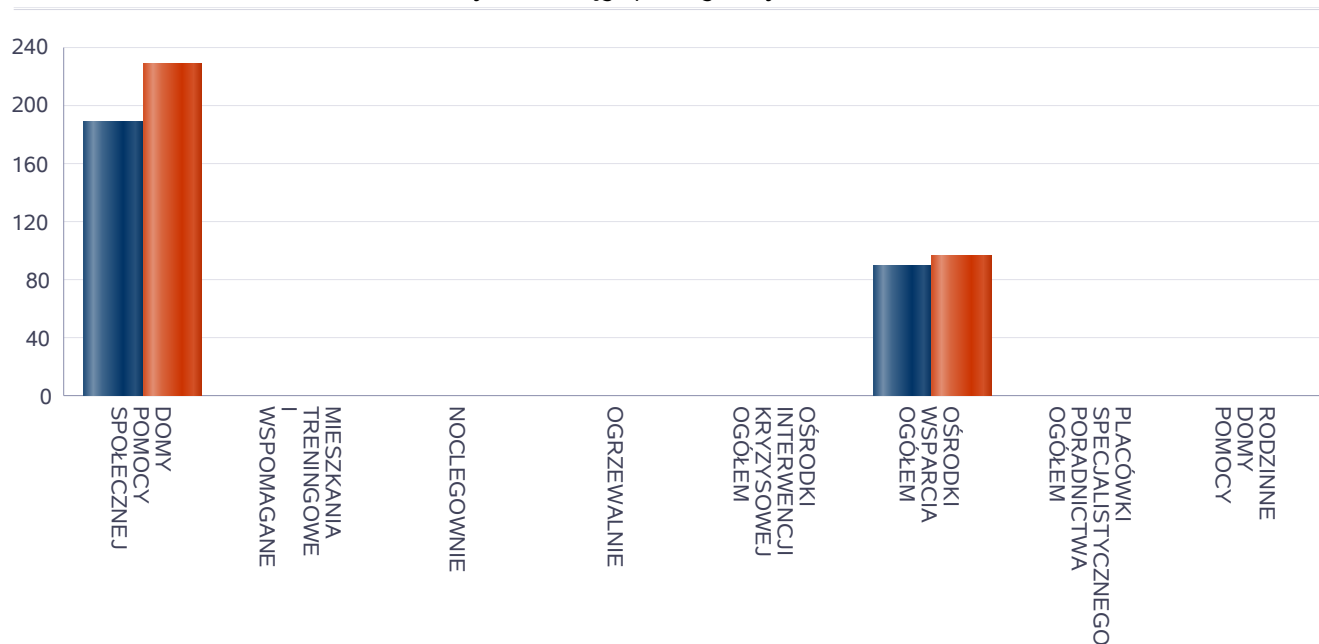
Liczba jednostek organizacyjnych pomocy i integracji społecznej



Liczba miejsc w jednostkach organizacyjnych pomocy i integracji społecznej o zasięgu lokalnym i o zasięgu ponadgminnym

Jednostka	liczba miejsc	liczba osób korzystających
DOMY POMOCY SPOŁECZNEJ	189	228
MIESZKANIA TRENINGOWE I WSPOMAGANE	0	0
NOCLEGOWNIE	0	0
OGRZEWALNIE	0	0
OŚRODKI INTERWENCJI KRYZYSOWEJ OGÓŁEM	X	0
OŚRODKI WSPARCIA OGÓŁEM	90	97
PLACÓWKI SPECJALISTYCZNEGO PORADNICTWA OGÓŁEM	X	0
RODZINNE DOMY POMOCY	0	0

Liczba miejsc w jednostkach organizacyjnych pomocy i integracji społecznej o zasięgu lokalnym i o zasięgu ponadgminnym

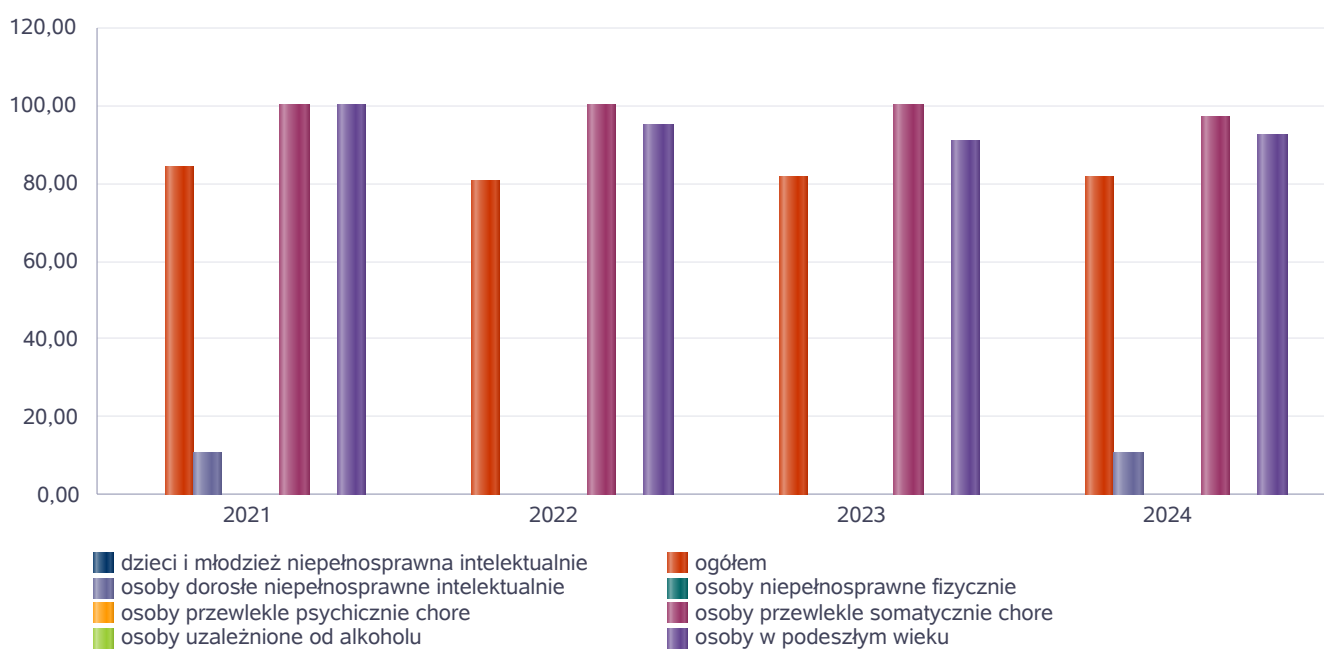


Nasylenie usługami w DPS

Wskaźnik obliczany jako stosunek liczby osób umieszczonych w DPS pomnożony przez 100 do sumy liczby osób umieszczonych w DPS i liczby oczekujących

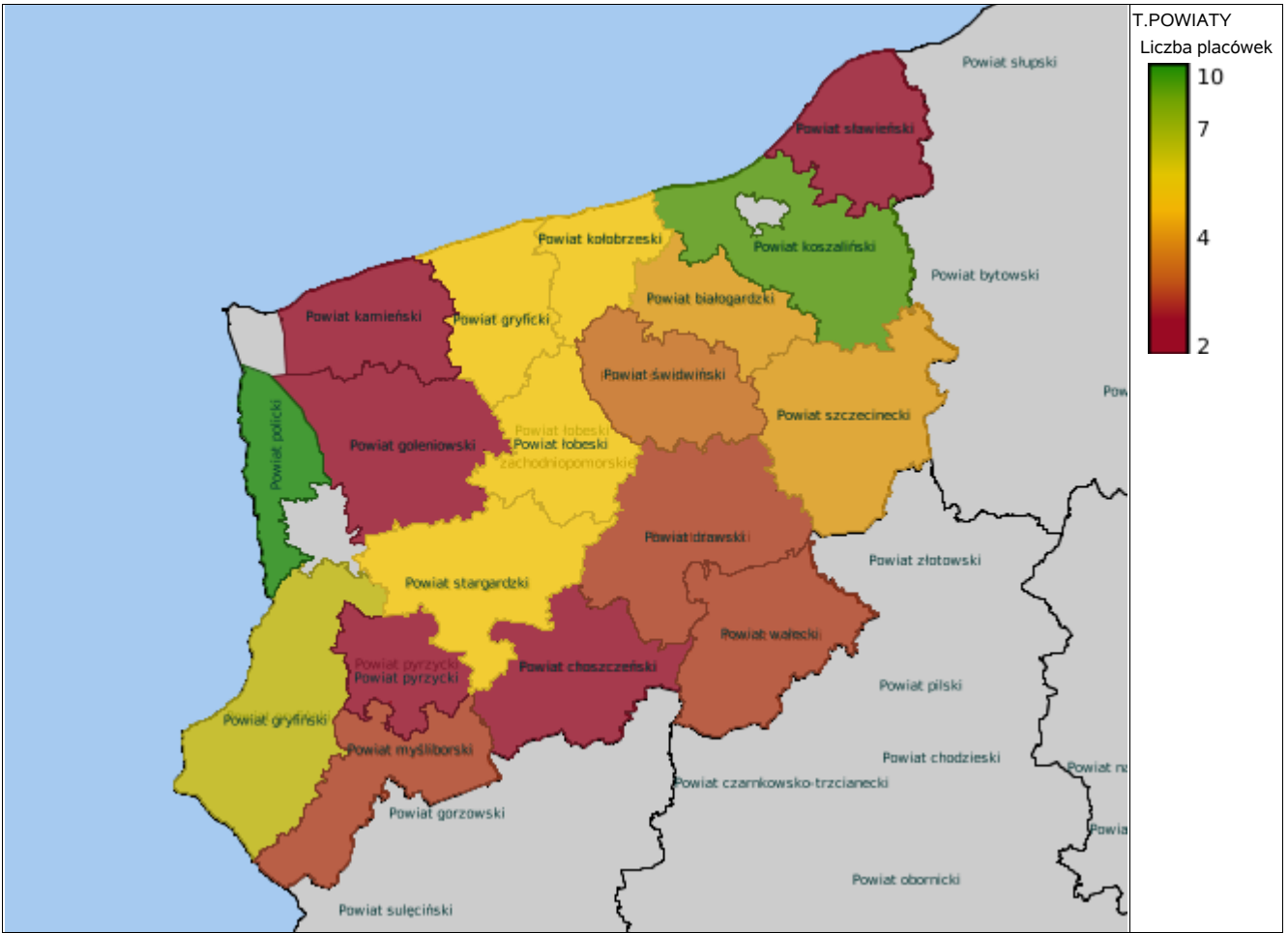
Grupa osób	Wskaźnik nasylenia usługami w DPS-ach wyrażony w %			
	2021	2022	2023	2024
ogółem	84,00	80,49	81,82	81,48
osoby w podeszłym wieku	100,00	95,24	90,91	92,31
osoby przewlekle somatycznie chore	100,00	100,00	100,00	96,88
osoby przewlekle psychicznie chore				
osoby dorosłe niepełnosprawne intelektualnie	11,11	0,00	0,00	11,11
dzieci i młodzież niepełnosprawna intelektualnie				
osoby niepełnosprawne fizycznie				
osoby uzależnione od alkoholu				

Nasylenie usługami w DPS-ach



Rozmieszczenie jednostek organizacyjnych pomocy i integracji społecznej o zasięgu ponadgminnym

Powiat	Ogółem	DOMY POMOCY SPOŁ.	MIESZK. TRENIN. I WSPOM.	NOCLE - GOWNIE	OGRZE - WALNIE	OŚR. INTER - WENCJI KRYZYS. OG.	OŚRODKI WSPARCIA OGÓŁEM	PLAC. SPEC. PORAD.	POWIAT. CENTRA POM. RODZ.
Powiat białogardzki	5	1	2	0	0	0	1	0	1
Powiat choszczeński	2	1	0	0	0	0	0	0	1
Powiat drawski	3	1	0	0	0	0	1	0	1
Powiat goleniowski	2	1	0	0	0	0	0	0	1
Powiat gryficki	6	2	2	0	0	0	1	0	1
Powiat gryfiński	7	4	1	0	0	1	0	0	1
Powiat kamieński	2	1	0	0	0	0	0	0	1
Powiat koszaliński	9	6	1	0	0	0	0	1	1
Powiat kołobrzeski	6	3	0	0	0	0	2	0	1
Powiat myśliborski	3	1	0	0	0	0	1	0	1
Powiat policki	10	0	4	0	0	1	3	1	1
Powiat pyrzycki	2	1	0	0	0	0	0	0	1
Powiat stargardzki	6	1	2	0	0	1	1	0	1
Powiat szczecinecki	5	1	3	0	0	0	0	0	1
Powiat sławieński	2	0	0	0	0	0	0	1	1
Powiat wałecki	3	1	1	0	0	0	0	0	1
Powiat łobeski	6	1	4	0	0	0	0	0	1
Powiat świdwiński	4	2	0	0	0	1	0	0	1



ZASOBY INSTYTUCJONALNE POMOCY I WSPARCIA

WYSZCZEGÓLNIENIE		Rok 2023	Rok oceny 2024	Prognoza 2025
OŚRODKI WSPARCIA - OGÓŁEM				
Liczba miejsc w placówkach ogółem	1	90	90	90
Liczba osób korzystających	2	102	97	97
Liczba osób oczekujących (wg stanu na 31 grudnia danego roku)	3	4	8	8
Liczba decyzji odmownych (wg stanu na 31 grudnia danego roku)	4	0	0	0
Kadra placówek - liczba osób zatrudnionych ogółem (wg stanu na 31 grudnia danego roku)	5	33	33	33
Roczny koszt prowadzenia i utrzymania placówek (w złotych)	6	2 658 110	2 933 994	3 653 212
W TYM (z wierszy 1-6, dotyczy wierszy 7-27):				
ŚRODOWISKOWE DOMY SAMOPOMOCY				
Liczba miejsc w placówkach ogółem	7	90	90	90
Liczba osób korzystających	8	102	97	97
Liczba osób umieszczonych	9	11	6	6
Liczba osób oczekujących (wg stanu na 31 grudnia danego roku)	10	4	8	8
Kadra placówek - liczba osób zatrudnionych ogółem (wg stanu na 31 grudnia danego roku)	11	33	33	33
Roczny koszt prowadzenia i utrzymania placówek (w złotych)	12	2 658 110	2 933 994	3 653 212
DZIEENNE DOMY POMOCY				
Liczba miejsc w placówkach ogółem	13	0	0	0
Liczba osób korzystających	14	0	0	0
Liczba osób oczekujących (wg stanu na 31 grudnia danego roku)	15	0	0	0
Kadra placówek - liczba osób zatrudnionych ogółem (wg stanu na 31 grudnia danego roku)	16	0	0	0
Roczny koszt prowadzenia i utrzymania placówek (w złotych)	17	0	0	0
KLUBY SAMOPOMOCY				
Liczba miejsc w placówkach ogółem	18	0	0	0
Liczba osób korzystających	19	0	0	0
Liczba osób oczekujących (wg stanu na 31 grudnia danego roku)	20	0	0	0
Kadra placówek - liczba osób zatrudnionych ogółem (wg stanu na 31 grudnia danego roku)	21	0	0	0
Roczny koszt prowadzenia i utrzymania placówek (w złotych)	22	0	0	0
SCHRONISKA DLA OSÓB BEZDOMNYCH I SCHRONISKA DLA OSÓB BEZDOMNYCH Z USŁUGAMI OPIEKUŃCZYMI				
Liczba miejsc w placówkach ogółem	23	0	0	0
Liczba osób korzystających	24	0	0	0
Liczba osób skierowanych w wyniku eksmisji	25	0	0	0
Kadra placówek - liczba osób zatrudnionych ogółem (wg stanu na 31 grudnia danego roku)	26	0	0	0
Roczny koszt prowadzenia i utrzymania placówek (w złotych)	27	0	0	0
OGRZEWALNIE				

WYSZCZEGÓLNIENIE		Rok 2023	Rok oceny 2024	Prognoza 2025
Liczba miejsc w placówkach ogółem	28	0	0	0
Liczba osób korzystających	29	0	0	0
Kadra placówek - liczba osób zatrudnionych ogółem (wg stanu na 31 grudnia danego roku)	30	0	0	0
Roczny koszt prowadzenia i utrzymania placówek (w złotych)	31	0	0	0
NOCLEGOWNIE				
Liczba miejsc w placówkach ogółem	32	0	0	0
Liczba osób korzystających	33	0	0	0
Liczba osób skierowanych w wyniku eksmisji	34	0	0	0
Kadra placówek - liczba osób zatrudnionych ogółem (wg stanu na 31 grudnia danego roku)	35	0	0	0
Roczny koszt prowadzenia i utrzymania placówek (w złotych)	36	0	0	0

ZASOBY INSTYTUCJONALNE POMOCY i WSPARCIA (c.d.)

WYSZCZEGÓLNIENIE		Rok 2023	Rok oceny 2024	Prognoza 2025
DOMY POMOCY SPOŁECZNEJ				
Liczba miejsc w placówkach ogółem	1	189	189	189
Liczba miejsc usługi wsparcia krótkoterminowego	2	0	0	0
Liczba osób korzystających	3	216	228	228
Liczba osób korzystających z usługi wsparcia krótkoterminowego	4	0	0	0
Liczba osób umieszczonych	5	36	44	44
Liczba osób oczekujących (wg stanu na 31 grudnia danego roku)	6	7	11	11
Liczba decyzji odmownych (wg stanu na 31 grudnia danego roku)	7	0	0	0
Kadra placówek - liczba osób zatrudnionych ogółem (wg stanu na 31 grudnia danego roku)	8	125	131	131
Roczny koszt prowadzenia i utrzymania placówek (w złotych)	9	14 786 038	19 920 331	15 232 411
MIESZKANIA TRENINGOWE I WSPOMAGANE OGÓŁEM				
Liczba miejsc w placówkach ogółem	10	0	0	0
Liczba osób korzystających	11	0	0	0
Liczba osób umieszczonych	12	0	0	0
Liczba osób oczekujących (wg stanu na 31 grudnia danego roku)	13	0	0	0
Kadra placówek - liczba osób zatrudnionych ogółem (wg stanu na 31 grudnia danego roku)	14	0	0	0
Roczny koszt prowadzenia i utrzymania placówek (w złotych)	15	0	0	0
OŚRODKI INTERWENCJI KRYZYSOWEJ OGÓŁEM (powiatowe)				
Liczba miejsc w placówkach ogółem	16	0	0	0
Liczba osób korzystających	17	0	0	0
PLACÓWKI SPECJALISTYCZNEGO PORADNICTWA (powiatowe)				
Liczba osób korzystających	18	0	0	0

WYSZCZEGÓLNIENIE		Rok 2023	Rok oceny 2024	Prognoza 2025
Kadra placówek - liczba osób zatrudnionych ogółem (wg stanu na 31 grudnia danego roku)	19	0	0	0
Roczny koszt prowadzenia i utrzymania placówek (w złotych)	20	0	0	0
PLACÓWKI WSPARCIA DZIENNEGO				
Liczba miejsc w placówkach ogółem	21	0	0	0
Liczba osób korzystających	22	0	0	0
Kadra placówek - liczba osób zatrudnionych ogółem (wg stanu na 31 grudnia danego roku)	23	0	0	0
Roczny koszt prowadzenia i utrzymania placówek (w złotych)	24	0	0	0
PLACÓWKI OPIEKUŃCZO-WYCHOWAWCZE OGÓŁEM				
Liczba miejsc w placówkach ogółem	25	0	14	14
Liczba osób korzystających	26	0	26	14
Kadra placówek - liczba osób zatrudnionych ogółem (wg stanu na 31 grudnia danego roku)	27	0	11	11
Roczny koszt prowadzenia i utrzymania placówek (w złotych)	28	3 197 465	4 137 994	4 741 075
W tym: PLACÓWKI TYPU RODZINNEGO				
Liczba miejsc w placówkach ogółem	29	0	0	0
Liczba osób korzystających	30	0	0	0
Kadra placówek - liczba osób zatrudnionych ogółem (wg stanu na 31 grudnia danego roku)	31	0	0	0
Roczny koszt prowadzenia i utrzymania placówek (w złotych)	32	0	0	0
CENTRUM INTEGRACJI SPOŁECZNEJ				
Liczba uczestników zajęć	33	0	0	0
KLUB INTEGRACJI SPOŁECZNEJ				
Liczba uczestników zajęć	34	X	X	X
WARSZTAT TERAPII ZAJĘCIOWEJ				
Liczba uczestników zajęć	35	70	70	70
Kadra placówek - liczba osób zatrudnionych ogółem (wg stanu na 31 grudnia danego roku)	36	21	21	21
Roczny koszt prowadzenia i utrzymania placówek (w złotych)	37	2 064 720	2 620 800	2 737 467
ZAKŁAD AKTYWNOŚCI ZAWODOWEJ				
Liczba uczestników zajęć	38	49	49	49

INNE INSTYTUCJE POMOCY I WSPARCIA

Rodzaj instytucji	Wyszczególnienie		Rok 2023	Rok oceny 2024	Prognoza 2025
Spółdzielnie socjalne dla których JST jest założycielem lub członkiem	Liczba spółdzielni socjalnych	1	0	0	0
	Liczba osób zatrudnionych w spółdzielniach socjalnych (ogółem wg stanu na 31 grudnia danego roku)	2	0	0	0
	W tym, z wiersza powyżej, liczba osób, o których mowa w art. 4 ust. 1 ustawy o spółdzielniach socjalnych, zatrudnionych w spółdzielniach socjalnych	3	0	0	0

Rodzaj instytucji	Wyszczególnienie		Rok 2023	Rok oceny 2024	Prognoza 2025
	(wg stanu na 31 grudnia danego roku)				
Liczba organizacji pozarządowych w obszarze włączenia społecznego działających na terenie JST	4		0	0	0

6. Kadra jednostki organizacyjnej pomocy społecznej

Według stanu na dzień 31.12.2024r. w PCPR Kołobrzeg zatrudnionych było 24 osoby, na 21,25 etatu, z podziałem na stanowiska:

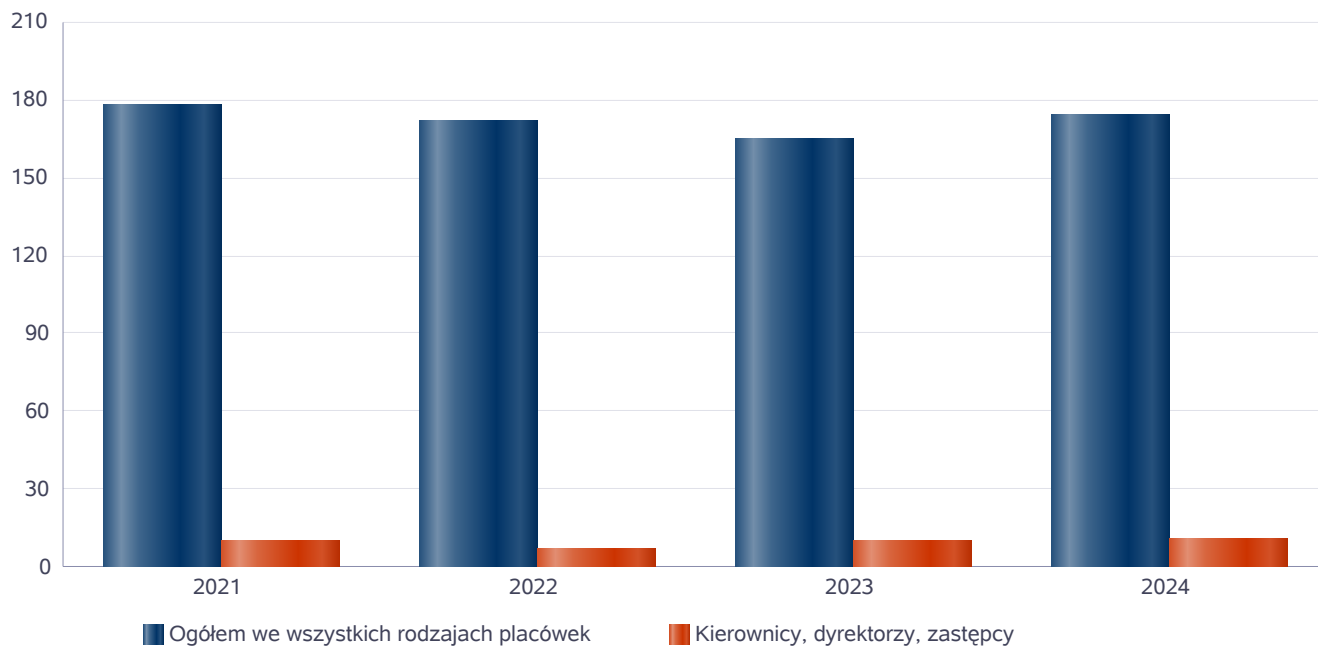
- dyrektor - 1 osoba /1 etat
- zastępca dyrektora - 1 osoba /1 etat
- kierownik sekcji - 2 osoby /2 etaty
- pracownik socjalny/ specjalista pracy z rodziną - 2 osoby/2 etaty
- koordynator rodzinnej pieczy zastępczej - 1osoba/ 1 etat
- aspirant pracy socjalnej - 8 osób/8 etatów
- psycholog - 2 osoby/ 1 etat
- radca prawny - 1 osoba/ 0,25 etatu
- pomoc techniczna - 1 osoba/ 0,25 etatu
- pozostali pracownicy merytoryczni i obsługi - 5 osób/ 4,75 etatu.

Poniżej prezentujemy w formie graficznej szczegółowe dane dotyczące liczby pracowników jednostki w tym: kadry kierowniczej, pracowników socjalnych, wskaźnika specjalizacji pracowników socjalnych, wskaźnika spełnienia zapisów ustawowych dotyczących zatrudnienia pracowników socjalnych.

Kadra jednostek organizacyjnych pomocy społecznej - osoby zatrudnione

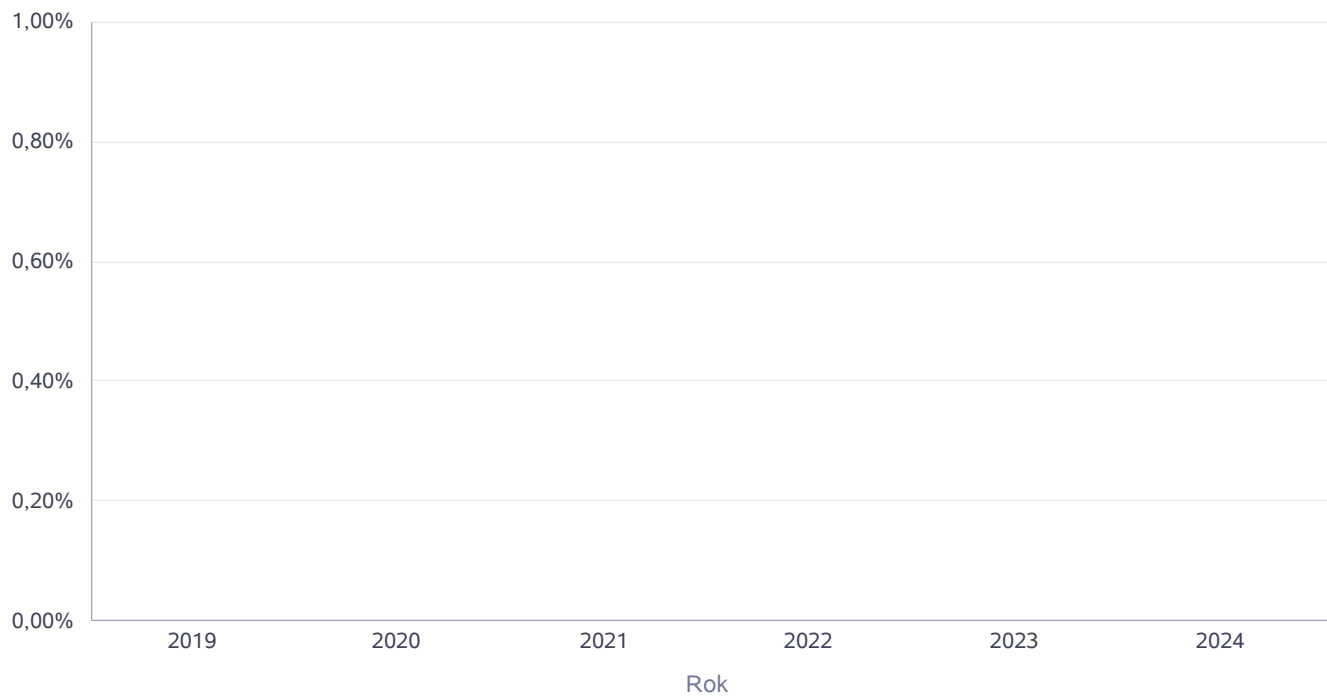
Zatrudnieni	Liczba osób			
	2021	2022	2023	2024
Ogółem we wszystkich rodzajach placówek	178	172	165	174
Kierownicy, dyrektorzy, zastępcy	10	7	10	11

Kadra jednostek organizacyjnych pomocy społecznej - osoby zatrudnione



Kadra jednostek organizacyjnych pomocy społecznej

Rok	Wskaźnik
2019	0,00%
2020	0,00%
2021	0,00%
2022	0,00%
2023	0,00%
2024	0,00%



6.1. Zatrudnienie pomocnicze w jednostce organizacyjnej pomocy społecznej

W roku 2024 zatrudnienie pomocnicze w Powiatowym Centrum Pomocy Rodzinie w Kołobrzegu kształtowało się na następującym poziomie: nie zatrudniono wolontariuszy, nie było osób ramach zatrudnienia subsydiowanego (roboty publiczne, prace interwencyjne i inne), nie było osób odbywających staż.

6.2. Zespoły pracy socjalnej i integracji społecznej w jednostce pomocy społecznej

W 2024 roku w Powiatowym Centrum Pomocy Rodzinie w Kołobrzegu nie funkcjonowały Zespoły pracy socjalnej i integracji społecznej.

7. Środki finansowe na wydatki w pomocy społecznej i innych obszarach polityki społecznej w budżecie jednostki samorządu terytorialnego

W powiecie kołobrzeskim środki finansowe wydatkowane na zadania z zakresu polityki społecznej wyniosły w 2024 roku 34.361.739,00 zł. Poziom wydatków w stosunku do roku poprzedniego wzrósł o 1.589.821,00 zł.

W dziale 852 - Pomoc społeczna wydatkowano 25.258,472,00 zł.

W dziale 853 - Pozostałe zadania w zakresie polityki społecznej wydatkowano 980.632,00 zł.

W dziale 855 – Rodzina wydatkowano 8.122.635,00 zł.

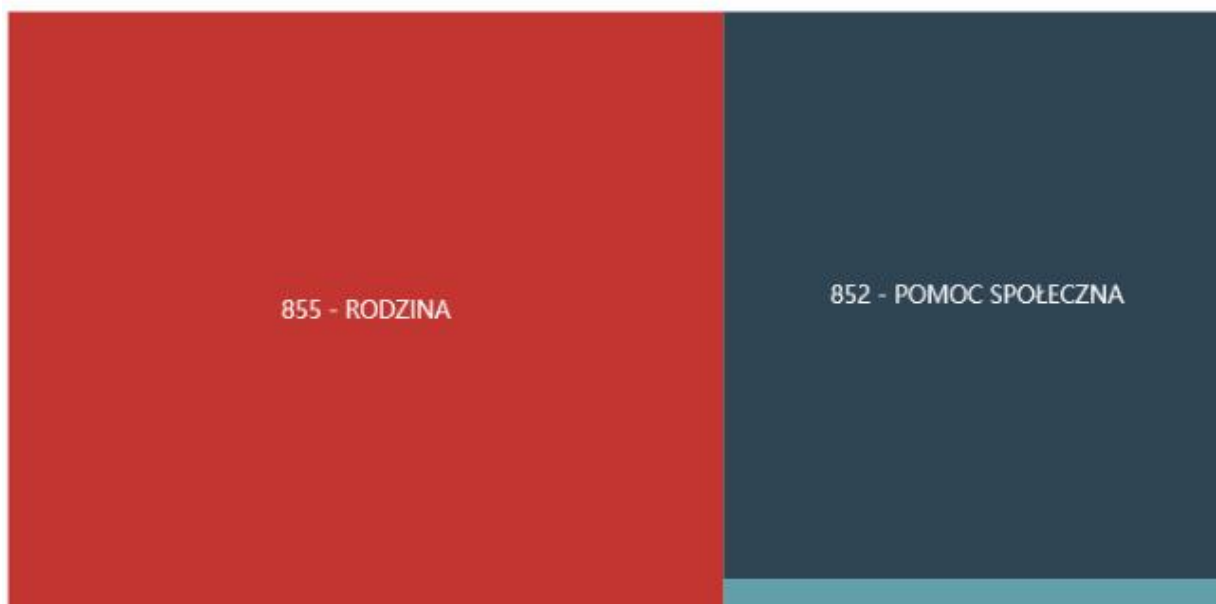
Wzrost dotyczył działu 852 - Pomoc społeczna, rozdział 85202 - Domy Pomocy Społecznej, rozdział 85203 - Ośrodki Wsparcia, 85218 - Powiatowe Centra Pomocy Rodzinie działu 853, rozdział, rozdział 85321 - Zespoły ds. orzekania o niepełnosprawności, rozdział 85395 - Pozostała działalność w zakresie polityki społecznej oraz działu 855, rozdział 85508 - Rodziny zastępcze i rozdział 85510 - Placówki opiekuńczo - wychowawcze.

WYDATKI W OBSZARACH POLITYKI SPOŁECZNEJ W JEDNOSTKACH SAMORZĄDU TERYTORIALNEGO



- 852 - POMOC SPOŁECZNA
- 855 - RODZINA
- 853 - POZOSTAŁE ZADANIA W ZAKRESIE POLITYKI SPOŁECZNEJ
- 851 - OCHRONA ZDROWIA
- 854 - EDUKACYJNA OPIEKA WYCHOWAWCZA

WYDATKI W OBSZARACH POLITYKI SPOŁECZNEJ W OPS / PCPR



- 855 - RODZINA
- 852 - POMOC SPOŁECZNA
- 853 - POZOSTAŁE ZADANIA W ZAKRESIE POLITYKI SPOŁECZNEJ
- 851 - OCHRONA ZDROWIA
- 854 - EDUKACYJNA OPIEKA WYCHOWAWCZA

ŚRODKI FINANSOWE NA WYDATKI W POMOCY SPOŁECZNEJ I INNYCH OBSZARACH POLITYKI SPOŁECZNEJ W BUDŻECIE JEDNOSTKI SAMORZĄDU TERYTORIALNEGO ZADANIA WŁASNE I ZADANIA ZLECONE - w złotych

WYSZCZEGÓLNIENIE		Rok 2023	Rok oceny 2024	Prognoza 2025
OGÓŁEM				
OGÓŁEM (działy)	1	32 771 918	34 361 739	32 007 456
W tym: w budżecie OPS/PCPR	2	5 547 222	6 126 942	7 128 620
851 - OCHRONA ZDROWIA				
85153 - Przeciwdziałanie narkomanii	3	0	0	0
w tym: w budżecie OPS / PCPR	4	0	0	0
85154 - Przeciwdziałanie alkoholizmowi	5	0	0	0
w tym: w budżecie OPS / PCPR	6	0	0	0
852 - POMOC SPOŁECZNA				
85202 - Domy pomocy społecznej	7	14 786 038	19 920 331	15 232 411
w tym: w budżecie OPS / PCPR	8	0	0	0
85203 - Ośrodki Wsparcia	9	2 658 110	2 933 994	3 653 212
w tym: w budżecie OPS / PCPR	10	0	0	0
85205 - Zadania w zakresie przeciwdziałania przemocy w rodzinie	11	7 200	4 500	5 400
w tym: w budżecie OPS / PCPR	12	7 200	4 500	5 400
85213 - Składki na ubezpieczenie zdrowotne opłacane za osoby pobierające niektóre świadczenia z pomocy społecznej oraz za osoby uczestniczące w zajęciach w centrum integracji społecznej	13	0	0	0
w tym: w budżecie OPS / PCPR	14	0	0	0

WYSZCZEGÓLNIENIE		Rok 2023	Rok oceny 2024	Prognoza 2025
85214 - Zasiłki okresowe, celowe i pomoc w naturze oraz składki na ubezpieczenia emerytalne i rentowe	15	0	0	0
w tym: w budżecie OPS	16	0	0	0
85215 - Dodatki mieszkaniowe	17	0	0	0
w tym: w budżecie OPS	18	0	0	0
85216 - Zasiłki stałe	19	0	0	0
w tym: w budżecie OPS	20	0	0	0
85218 - Powiatowe Centra Pomocy Rodzinie	21	1 720 616	2 063 095	2 501 795
w tym: w budżecie PCPR	22	1 720 616	2 063 095	2 501 795
85219 - Ośrodki Pomocy Społecznej	23	X	X	X
w tym: w budżecie OPS	24	X	X	X
85220 - Jednostki specjalistycznego poradnictwa, mieszkania chronione i ośrodki interwencji kryzysowej	25	0	0	0
w tym: w budżecie OPS / PCPR	26	0	0	0
85228 - Usługi opiekuńcze i specjalistyczne usługi opiekuńcze	27	0	0	0
w tym: w budżecie OPS / PCPR	28	0	0	0
85230 - Pomoc w zakresie dożywiania	29	0	0	0
w tym: w budżecie OPS	30	0	0	0
85231 - Pomoc dla cudzoziemców	31	48 289	23 635	11 471
w tym: w budżecie OPS / PCPR	32	48 289	23 635	11 471
W tym (z wiersza 31): Wydatki na pomoc dla cudzoziemców w celu integracji ze środowiskiem (cudzoziemcy, którzy uzyskali status uchodźcy lub ochronę uzupełniającą)	33	48 289	23 635	11 471
w tym: w budżecie OPS / PCPR	34	48 289	23 635	11 471
85232 - Centra Integracji Społecznej	35	0	0	0
w tym: w budżecie OPS / PCPR	36	0	0	0
85278 - Usuwanie skutków klęsk żywiołowych	37	0	0	0
w tym: w budżecie OPS / PCPR	38	0	0	0
85295 - Pozostała działalność	39	614 046	312 917	371 048
w tym: w budżecie OPS / PCPR	40	614 046	312 917	371 048
853 - POZOSTAŁE ZADANIA W ZAKRESIE POLITYKI SPOŁECZNEJ				
85311 - Rehabilitacja zawodowa i społeczna osób niepełnosprawnych	41	2 860 691	262 080	273 747
w tym: w budżecie OPS / PCPR	42	0	0	0
85321 - Zespoły do spraw orzekania o niepełnosprawności	43	499 281	531 745	555 000
w tym: w budżecie dyspozycji OPS / PCPR	44	0	0	0
85324 - Państwowy Fundusz Rehabilitacji Osób Niepełnosprawnych	45	2 860 691	103 311	106 512
w tym: w budżecie OPS / PCPR	46	0	51 652	43 121
85395 - Pozostała działalność w zakresie polityki społecznej	47	69 531	83 496	74 498
w tym: w budżecie OPS / PCPR	48	69 531	83 496	74 498
854 - EDUKACYJNA OPIEKA WYCHOWAWCZA				
85415 - Pomoc materialna dla uczniów o charakterze socjalnym	49	0	0	0

WYSZCZEGÓLNIENIE		Rok 2023	Rok oceny 2024	Prognoza 2025
w tym: w budżecie OPS / PCPR	50	0	0	0
85416 - Pomoc materialna dla uczniów o charakterze motywacyjnym	51	0	0	0
w tym: w budżecie OPS / PCPR	52	0	0	0
855 - RODZINA				
85501 - Świadczenie wychowawcze	53	0	0	0
w tym: w budżecie OPS / PCPR	54	0	0	0
85502 - Świadczenia rodzinne, świadczenie z funduszu alimentacyjnego oraz składki na ubezpieczenia emerytalne i rentowe z ubezpieczenia społecznego	55	0	0	0
w tym: w budżecie OPS / PCPR	56	0	0	0
85504 - Wspieranie rodziny	57	0	0	0
w tym: w budżecie OPS / PCPR	58	0	0	0
85516 - Tworzenie i funkcjonowanie żłobków	59	0	0	0
w tym: w budżecie OPS / PCPR	60	0	0	0
85516 - Tworzenie i funkcjonowanie klubów dziecięcych	61	0	0	0
w tym: w budżecie OPS / PCPR	62	0	0	0
85516 - Dzienni opiekunowie	63	0	0	0
w tym: w budżecie OPS / PCPR	64	0	0	0
85508 - Rodziny zastępcze	65	3 379 592	3 912 788	4 281 287
w tym: w budżecie OPS / PCPR	66	3 017 172	3 515 794	3 921 287
85510 - Działalność placówek opiekuńczo-wychowawczych	67	3 267 833	4 209 847	4 941 075
w tym: w budżecie OPS / PCPR	68	70 368	71 853	200 000
85513 - Składki na ubezpieczenie zdrowotne opłacane za osoby pobierające niektóre świadczenia rodzinne, zgodnie z przepisami ustawy o świadczeniach rodzinnych oraz za osoby pobierające zasiłki dla opiekunów, zgodnie z przepisami ustawy z dnia 4 kwietnia 2014 r. o ustaleniu i wypłacie zasiłków dla opiekunów	69	0	0	0
w tym: w budżecie OPS / PCPR	70	0	0	0
85514 - Składki na ubezpieczenie zdrowotne opłacane za osoby przebywające na urlopach wychowawczych, za osoby zatrudnione jako nianie oraz za osoby sprawujące osobistą opiekę nad dzieckiem	71	0	0	0
w tym: w budżecie OPS / PCPR	72	0	0	0
85578 Usuwanie skutków kłesk żywiołowych	73	0	0	0
w tym: w budżecie OPS / PCPR	74	0	0	0

8. Aktywność projektowo-konkursowa jednostki organizacyjnej pomocy społecznej

Powiat Kołobrzeski w 2024r. podpisał umowę nr 179/WZPS-4/AOON/2024 w sprawie wysokości i trybu przekazywania w 2023 roku środków Funduszu Solidarnościowego, na realizację zadania w ramach resortowego Programu Ministra Rodziny, Pracy i Polityki Społecznej „Asystent osobisty osoby niepełnosprawnej” – edycja 2024, pomiędzy Wojewodą Zachodniopomorskim a Powiatem Kołobrzeskim . Program realizowany w ramach Solidarnościowego Funduszu miał na celu zapewnienie osobom niepełnosprawnym w stopniu znacznym lub umiarkowanym wsparcia w wykonywaniu codziennych czynności oraz funkcjonowaniu w życiu społecznym oraz dzieciom do 16 roku życia z orzeczeniem o niepełnosprawności łącznie ze wskazaniem konieczności stałej

lub długotrwałej opieki lub pomocy innej osoby oraz konieczności stałego współdziałania na co dzień opiekuna dziecka. W 2024 roku usługa asystenta została zrealizowana dla 10 uczestników dorosłych Programu. Usługa asystencka została zrealizowana w łącznej liczbie godzin 2632,5 h na kwotę 141.188,31 zł. Usługa była realizowana przy pomocy 5 asystentów.

W dniu 18 kwietnia 2024 roku została zawarta umowa nr AS3/000051/16/D, aneksowana dnia 28.10.2024r., 12.11.2024r., 18.12.2024r. w sprawie realizacji programu „Aktywny samorząd” pomiędzy Państwowym Funduszem Rehabilitacji Osób Niepełnosprawnych a Powiatem Kołobrzeskim. W ramach powyższej umowy na realizację programu w ramach obszarów Modułu I i II przekazano w 2024 roku środki finansowe w wysokości 311.861,71 zł, które wykorzystano w 64,81 % (stan na dzień 24.02.2025r). Umowy zawarte z Beneficjentami są w trakcie realizacji.

9. Współpraca z organizacjami pozarządowymi - zadania zlecone w obszarze pomocy i wsparcia

W powiecie kołobrzeskim w 2024r. zlecono 4 organizacjom pozarządowym w trybie działalności pożytku publicznego 5 umów na kwotę 3.867.170,83 zł.

1. na realizację zadań z zakresu pomocy społecznej:

- pn. Prowadzenie Domu Pomocy Społecznej dla osób z niepełnosprawnością intelektualną realizowane przez Polskie Stowarzyszenie na Rzecz Osób z Niepełnosprawnością Intelektualną Koło w Kołobrzegu - na kwotę 783.176,99 zł;
- pn. Prowadzenie Powiatowego Ośrodka Wsparcia dla Osób z Zaburzeniami Psychicznymi w Kołobrzegu przy ulicy Mazowieckiej 29 realizowane przez Polskie Stowarzyszenie na Rzecz Osób z Niepełnosprawnością Intelektualną Koło w Kołobrzegu - na kwotę 1.116.122,54 zł;
- pn. Prowadzenie Powiatowego Ośrodka Wsparcia dla Osób z Zaburzeniami Psychicznymi w Kołobrzegu przy ulicy Waryńskiego 8 oraz prowadzenie Filii Powiatowego Ośrodka Wsparcia dla Osób z Zaburzeniami Psychicznymi w Trzyniku realizowane przez Stowarzyszenie Użytkowników Psychiatrycznej Opieki Zdrowotnej oraz Ich Rodzin i Przyjaciół w Kołobrzegu - na kwotę 1.817.871,30 zł;

2. oraz o wsparcie realizacji zadań publicznych:

- pn. Szkolenie i doradztwo metodyczne dla jednostek pomocy społecznej powiatu kołobrzeskiego realizowane przez Towarzystwo Przyjaciół Dzieci Oddział Okręgowy w Koszalinie - na kwotę 30.000,00 zł;
- pn. Wsparcie realizacji programu z zakresu systemu pieczy zastępczej na rzecz dzieci i rodzin zastępczych realizowane przez Towarzystwo Przyjaciół Dzieci Oddział Okręgowy w Koszalinie - na kwotę 120.000,00 zł;

10. Wnioski końcowe

Ocena zasobów pomocy społecznej dla powiatu kołobrzeskiego za 2024 rok została przygotowana przez Powiatowe Centrum Pomocy Rodzinie w Kołobrzegu za pośrednictwem systemu dziedzinowego WAW w Centralnej Aplikacji Statystycznej MRPiPS na podstawie danych zebranych przez systemy zewnętrzne – zasilanie komórek formularza OZPS następuje z systemów informatycznych CAS (obszar pomocy społecznej, świadczeń rodzinnych, pieczy zastępczej), POMOST, MEN - SIO, GUS oraz przez systemy wewnętrzne jednostki organizacyjnej pomocy społecznej - tj. „własne dane” - oznacza konieczność wprowadzenia danych do komórek formularza na podstawie posiadanych informacji, własnych raportów oraz wyników badań. Wprowadzenie tych danych ma na celu wskazanie potrzeby posiadania informacji do przeprowadzenia analiz i sformułowania rekomendacji.

Ocena zasobów pomocy społecznej stanowi ważny dokument z zakresu pomocy społecznej, który ma duże znaczenie w rozwoju polityki społecznej w powiecie kołobrzeskim. Ocena zasobów pomocy społecznej pozwala przejrzeć spojrzenie na tę sytuację i zaplanować racjonalne działania pomocowe, a tym samym przewidzieć wysokość środków niezbędnych do realizacji tych zadań. Ocena bowiem stanowi podstawę planowania budżetu na rok następny.

Przedstawione wartości odzwierciedlają analizę lokalnej sytuacji społecznej i demograficznej, obejmują infrastrukturę, kadre, organizacje pozarządowe i nakłady finansowe na zadania pomocy społecznej. Ocena objęto również osoby i rodziny korzystające z pomocy społecznej, a także rodzaj ich problemów.

Z analizy przedstawionych danych wynika, że ilość instytucji funkcjonujących na terenie powiatu kołobrzeskiego zabezpiecza w dużym stopniu potrzeby klientów pomocy społecznej.

Pozostają jednak w dalszym ciągu obszary, które wymagają dodatkowych nakładów organizacyjnych i finansowych, aby zapewnić cały wachlarz pomocowy, w tym przede wszystkim:

- tworzenie nowych miejsc w rodzinnej pieczy zastępczej - pomimo, że rok rocznie są tworzone nowe rodziny zastępcze i miejsca w nich, to również rok rocznie są nowe dzieci wymagające umieszczenia w rodzinnej pieczy zastępczej;
- zwiększone środki finansowe na funkcjonowanie rodzin zastępczych;
- zwiększone środki finansowe na dodatkowe etaty kadry pomocy społecznej, ze względu na coraz większy zakres zadań;
- promocja i rozwój wolontariatu;
- zapewnienie miejsc w domu pomocy społecznej dla osób z niepełnosprawnością intelektualną. Ponadto, na terenie powiatu kołobrzeskiego nie funkcjonują:
- zakład opiekuńczo - leczniczy - jednak zadanie to jest współfinansowane przez NFZ,
- ośrodek interwencji kryzysowej i ośrodek wsparcia dla osób dotkniętych przemocą domową - zadanie realizowane częściowo w ramach Punktu Interwencji Kryzysowej - RCK. Powiatowe Centrum Pomocy Rodzinie w Kołobrzegu od 01.10.2020r. do 30.11.2023r. realizowało projekt finansowany ze środków Regionalnego Programu Operacyjnego Województwa Zachodniopomorskiego 2014-2020, Osi priorytetowej VII Włączenie społeczne, Działanie 7.6 Wsparcie rozwoju usług społecznych świadczonych w interesie ogólnym „Regionalne Pogotowie Kryzysowe”, natomiast od 01.12.2023r. funkcjonuje w ramach działalności Sekcji poradnictwa specjalistycznego Powiatowego Centrum Pomocy Rodzinie. W ramach zadań w/w sekcji, realizowane jest poradnictwo interwencyjne i wsparcie dla osób z nagłymi problemami, w tym dla ofiar przemocy. W ramach prowadzonego Punktu Interwencji Kryzysowej udziela się w szczególności wsparcia, poradnictwa specjalistycznego oraz schronienia w hostelu. W latach 2019-2024 nikt nie skorzystał ze schronienia w hostelu.
- dom dla matek z małoletnimi dziećmi i kobiet w ciąży - Powiat Kołobrzeski nie prowadzi, ani nie zlecił prowadzenia innemu podmiotowi domu dla matek z dziećmi oraz kobiet w ciąży. W latach 2019-2024 nie wpłynął żaden wniosek z prośbą o udzielenie pomocy w postaci skierowania do domu dla matek z dziećmi oraz kobiet w ciąży, w związku z tym gminy powiatu kołobrzeskiego nie skierowały żadnej osoby do w/w domów prowadzonych na terenie innych powiatów.

Tegoroczna ocena zasobów pomocy społecznej pozwala wyłonić wniosek, że corocznie zapotrzebowanie na usługi opiekuńcze oraz zabezpieczenie małoletnim opieki zastępczej nie zmniejsza się, i nakłady finansowe na powyższe zadania muszą być zabezpieczone w budżecie powiatu.

Ponadto, ważnym elementem w działaniach powiatu z zakresu pomocy społecznej jest wsparcie istniejących rodzin zastępczych poprzez umożliwienie im dostępu do specjalistycznego poradnictwa, organizowanie szkoleń i grup wsparcia, udzielanie profesjonalnej pomocy i wsparcia wychowankom rodzin zastępczych i placówek opiekuńczo - wychowawczych w procesie ich usamodzielnienia, wspomaganie funkcjonowania rodzin wieloproblemowych, z grup zagrożonych wykluczeniem społecznym poprzez rozwój specjalistycznego wsparcia, podejmowanie działań w partnerstwie lokalnym i stworzenie wspólnej płaszczyzny współpracy z organizacjami pozarządowymi i innymi podmiotami.

Złożoność problemów, jakie występują w rodzinach, wymaga stałego podnoszenia jakości usług kierowanych do różnych grup społecznych oraz współpracy z innymi instytucjami i organizacjami pozarządowymi. Dynamika zmian w zakresie potrzeb indywidualnych oraz potrzeb społeczności lokalnych determinuje dostosowanie oferty usług do rozeznaczonych potrzeb społecznych.

Analizując zabezpieczenie miejsc w dps na terenie powiatu kołobrzeskiego dla osób przewlekle somatycznie chorych lub w podeszłym wieku, można wysnuć wniosek, że liczba miejsc jest wystarczająca w stosunku do potrzeb. Zauważa się natomiast wzrost zapotrzebowania na miejsca w domu pomocy społecznej dla osób z niepełnosprawnością intelektualną. Na dzień przekazywania OZPS do DPS w Kołobrzegu oczekuje 9 osób. Na podobnym poziomie potrzeb zabezpieczone są miejsca w ośrodkach wsparcia. Według stanu na dzień 31.12.2024r. na miejsce oczekiwały 8 osób, w tym 4 osoby do Ośrodka przy ulicy Mazowieckiej 29, i to tam jest najmniejsza rotacja uczestników, a coraz większe zapotrzebowanie na miejsca, ze względu na osoby opuszczające Ośrodek Szkolno - Wychowawczy Okruszek w Kołobrzegu.

Dane z Oceny umożliwiają analizowanie i monitorowanie występowania problemów społecznych oraz planowanie działań aktywizujących jednostki samorządu terytorialnego w obszarze usług społecznych. Zawarte w niej informacje są materiałem poglądowym mającym

ułatwić władzom powiatu podejmowanie decyzji związanych z planowaniem budżetu w zakresie polityki społecznej w kolejnym roku i stały się podstawą do sformułowania poniższych wniosków i rekomendacji.